

愛知県図書館

事業年報

平成19年度

愛知芸術文化センター
愛知県図書館

愛知県図書館の基本理念

県民に開かれた図書館

資料情報センターとしての図書館

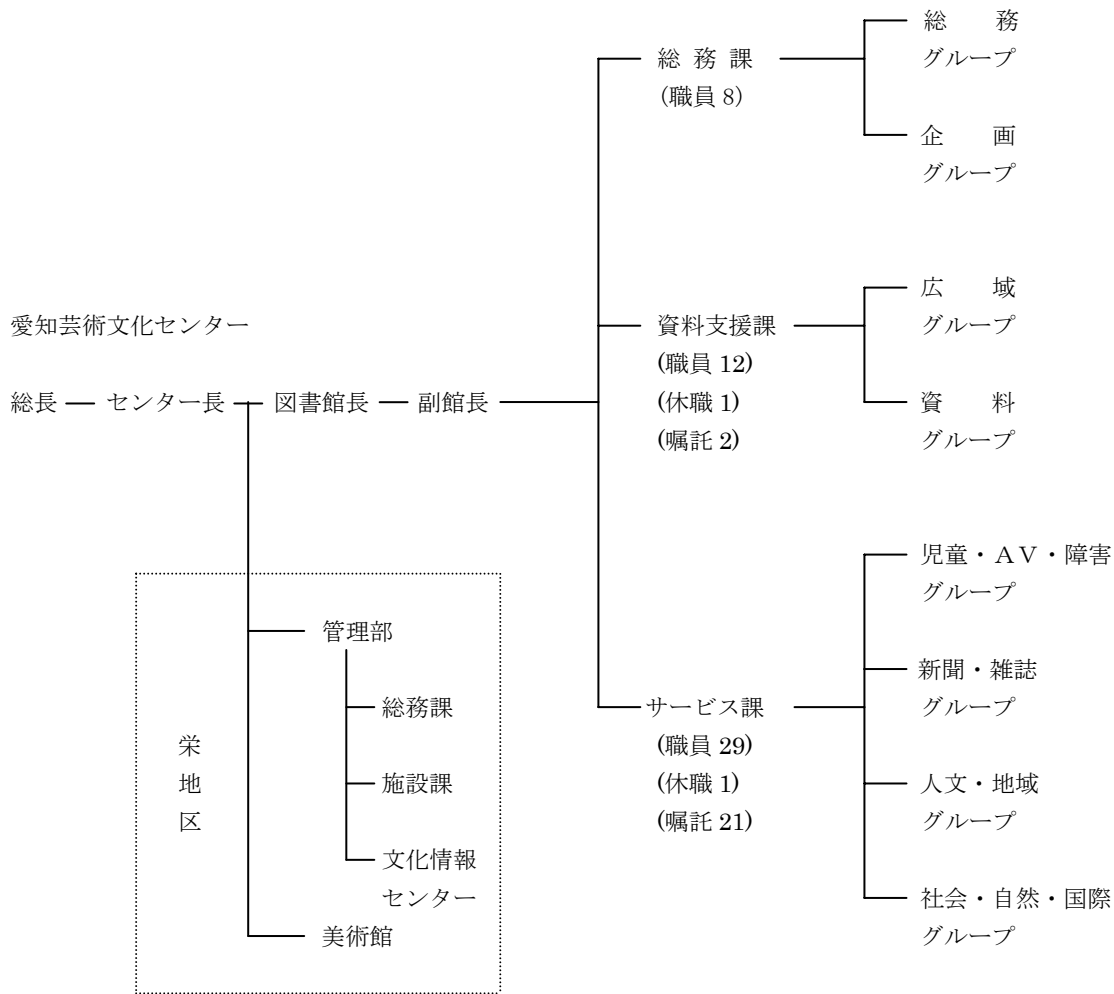
県内の市町村立図書館へのバックアップを行う図書館

愛知芸術文化センターの一翼を担う図書館

目 次

I	組織	1
II	愛知芸術文化センター運営会議図書館専門委員会委員名簿	1
III	施設・設備	2
IV	平成18年度の主要な事業動向	3
1	個人利用の動向	3
2	協力貸出・相互貸借の動向	3
3	図書の収集	4
4	変わる図書館・新しいサービス	4
5	図書館のイベント	7
6	県内公共図書館の動向	8
7	県図書館団体の動向	9
V	平成18年度実施アンケート調査結果	10
VI	平成19年度愛知県図書館サービス計画	12
VII	実施事業一覧	14
VIII	刊行物一覧	15
IX	ホームページ上で提供している主な資料情報	15
X	日録	16
XI	統計	
1	受入・所蔵統計	18
2	利用統計	22
3	協力業務統計	26
4	受入・利用の推移（平成9～18年度）	29
5	図書館運営費推移（平成10～19年度）	32

I 組織 (平成 19 年 4 月 1 日現在)



*職員数：事務職員 51 名（司書 43 名）、嘱託員 23 名。

II 愛知芸術文化センター運営会議図書館専門委員会委員名簿

平成 19 年 4 月 1 日現在

氏 名	所 属
岡 部 朗 一	南山大学外国語学部教授
木 村 八 重 子	元金城学院大学教授
坂 下 裕 子	公募委員
柴 山 正 子	愛知県読書会連絡協議会副会長
祖 父 江 義 信	愛知県公立高等学校長会理事
深 井 耀 子	椋山女学園大学文化情報学部教授
森 下 芳 則	田原市図書館長
山 田 直 樹	公募委員

(五十音順)

Ⅲ 施設・設備

敷地面積 10,120.24 m²

建築面積 3,516.15 m²

延床面積 19,604.39 m²

建物規模 地上5階、地下2階、塔屋

構造 鉄骨鉄筋コンクリート造

蔵書能力 約1,600,000冊（開架約350,000冊、閉架約1,250,000冊）

床面積内訳

階	面積 (m ²)	概要	閲覧席数 [席]
塔屋階	69.78	エレベーター機械室	—
5階	1,836.63	会議室、レストラン、自販機コーナー	—
4階	2,791.41	自然科学・社会科学・国連資料・ビジネス情報コーナー・特許・規格	206
3階	3,094.07	人文科学・地域資料・ティーンズコーナー・多文化サービスコーナー	222
2階	2,488.13	新聞・雑誌、マイクロコーナー、総務課事務室	123
1階	3,339.31	貸出返却・登録・利用案内カウンター、児童図書室、AV室、視覚障害者資料室	225
地下1階	3,531.93	書庫、資料支援課事務室、電算機室	—
地下2階	2,453.13	書庫、機械室	—
計	19,604.39		776

当館は、優れた建築物として、これまで、中部建築賞（平成3年度）、名古屋都市景観賞（平成3年度）、愛知県快適空間賞（平成4年度）、日本図書館協会建築賞（平成5年度）、愛知まちなみ建築賞（平成6年度）、公共建築賞優秀賞（平成7年度）を受賞している。

IV 平成 18 年度の主要な事業動向

1 個人利用の動向

入館者数は、前年に比べ 2%減少したが、減少幅は小さくなっている。図書の貸出冊数は、5.1%増加した。図書の貸出冊数増加は、貸出限冊数を 3 冊から 6 冊に増やした平成 14 年を除くと、平成 5 年以來のことである。内訳を見ると、一般図書の伸びは 4.9%、児童図書の伸びが 6.1%であった。AV 資料も前年に比べ 4.1%の増加で、図書と AV を合わせた個人貸出点数は、417,586 点で 5.0%の増加であった。

貸出予約の件数は、17.8%の増、リクエストも、購入して対応 31.4%増、借用して対応 34.1%増と大幅に増えている。

レファレンスの件数は、31,807 件で 11.8%の増加であった。特に電話によるレファレンスが、6,084 件から 7,657 件に 25.8%増えたのが注目される。一昨年の専用電話の設置や様々な広報の効果があがってきたものと思われる。カウンターでのレファレンスは 8.1%の増、メールや手紙での質問は微減であった。

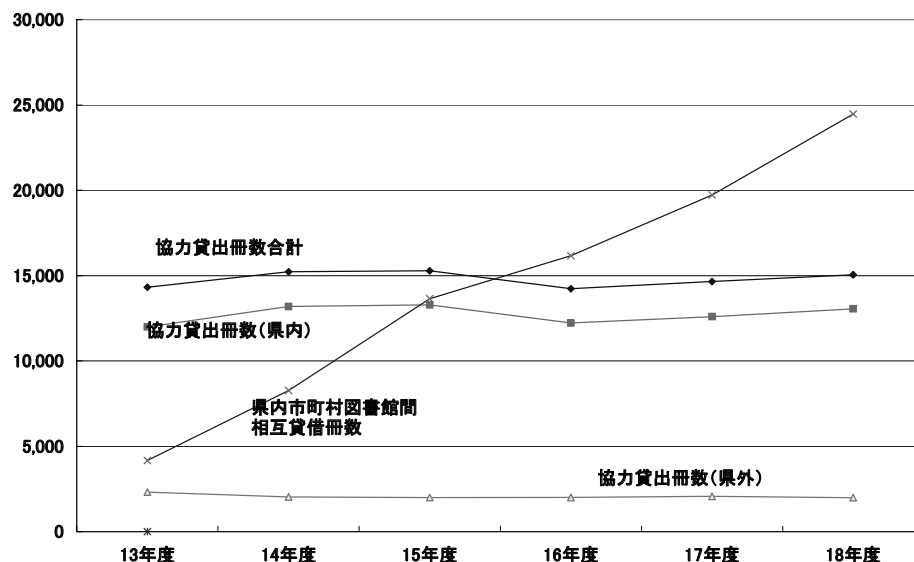
インターネットからのアクセスも、蔵書検索が 13.8%、愛知県内公立図書館横断検索が 19.8%、携帯電話サイトが 41.6%と順調に増えている。

2 協力貸出・相互貸借の動向

(1) 協力貸出と県内図書館の相互貸借の動向

平成 18 年度に初めて示した愛知県図書館サービス計画では、特に重点をおいて取り組むサービスの一つとして、市町村立図書館への支援、県域全体へのサービスを掲げ、その達成度の指標として県内の図書館への資料貸出冊数 13,000 冊(前年比 103%)を目標とした。平成 18 年度の県内図書館への貸出冊数は 13,056 冊で前年比 103.7%となり目標を達成することができた。これは昨年 12,036 冊から 11,744 冊に減少した県内市町村図書館及び公民館図書室への貸出が 12,357 冊まで、回復した結果が大きい。反面、大学図書館、学校図書館、その他図書館への貸出は、大学図書館への貸出が昨年度の 52 冊から 109 冊に倍増したものの、846 冊から 699 冊と、17.4%の減少であった。

県外の図書館を含んだ、協力貸出の合計は 15,046 冊であった。県外の図書館への貸出冊数が 17 年度の



2,067 冊から 1,990 冊に減少したため、前年の 14,657 冊に比べ 2.7%の増にとどまった。

また、当館の搬送を利用した市町村図書館間の相互貸借の冊数は 17 年度の 19,721 冊から 18 年度 24,499 冊(24.2%増)と大幅な増加が続いている。

(2) 物流ネットワークの充実

大学と公共図書館間の相互貸借の物流を確立する目的で、実証実験として東海地区図書館協議会(愛知、岐阜、三重、静岡の公立図書館と大学図書館の連携協力を目的に平成 16 年に設立)の愛知県内の理事館である、名古屋

大学、名古屋市立大学、南山大学の図書館と愛知県図書館との間で定期搬送便を設定した。これにより従来の物流ネットワークを合わせ利用することで、愛知、岐阜、三重、富山の公立図書館と実証実験参加三大学間の相互貸借が経費負担なしにできるようになった。この実証実験は平成19年度も継続される。

また、物流ネットワークの拡大に向け、石川県立図書館との間で、「相互貸借個別協定」締結の協議を進めている。

3 図書の収集

(1) 受入冊数の増加

平成18年度は、合計26,603冊の図書を受入れた。これは、前年に比べ31.4%の増加であり、資料購入予算が比較的潤沢であった平成7～9年頃の受入冊数に匹敵する。和書の購入による受入だけを見ても20,986冊で前年に比べ33.6%増で、やはり平成7～9年の水準になっている。これは、資料購入費が1千万円増加したこと、図書購入価格が競争入札により低くなったこと、予算配分の見直しにより受入価格5千円未満の図書の冊数が増えたことなどによる。

(2) 重点収集

前述のように18年度は資料費が1千万円増額された。この用途について館内で検討した結果、18年度は今後のサービス展開の基盤的な資料整備に投入することとした。選定された分野は、①ビジネス情報資料の充実（高額な会社名鑑等）、②少子高齢化に関する資料の充実（子育て、医療、健康、介護関連資料、大活字本）、③多文化サービスコーナーの資料の充実（中国語、ハングル、ポルトガル語資料）、④地域文化の振興と資料保存（愛知県関係近代文学資料の収集）の4点である。

少子高齢化に関する資料については、収集資料により「この小さな手のつかむもの～図書館から子育てを考える」、「手を取りあって進む道～介護・高齢化問題と向き合う」の2回の展示を行った。

(3) 資料収集委員会の設置

資料収集の計画、高額資料の選択等については、資料選択会議によってきたが、「愛知県図書館のあり方に関する報告書」や資料選択検討委員会の議論を経て、資料収集委員会を設置することとなった。委員会は、①資料収集方針に関すること、②資料収集計画に関すること、③高額図書等の選択に関すること、などを検討することとし、資料支援課長（委員長）、各グループの職員（原則として司書）各1名によって組織されることになった。

4 変わる図書館・新しいサービス

(1) 図書館サービス計画と二つのアンケート調査

18年度は初めての図書館サービス計画の実施年となった。掲げた数値目標については、おおむね達成できた。18年度の評価の詳細については、12ページに掲出した、19年度のサービス計画中で述べているので、ここでは省略する。

また、利用者の方々の図書館利用行動や評価、要望を知るため、17年度からアンケート調査を行っている。18年度は、来館された方々へのアンケートと、新たに市町村図書館職員へのアンケートを行った。アンケートの結果については、10ページに掲出した。

(2) 第3期図書館電算システムのリリース

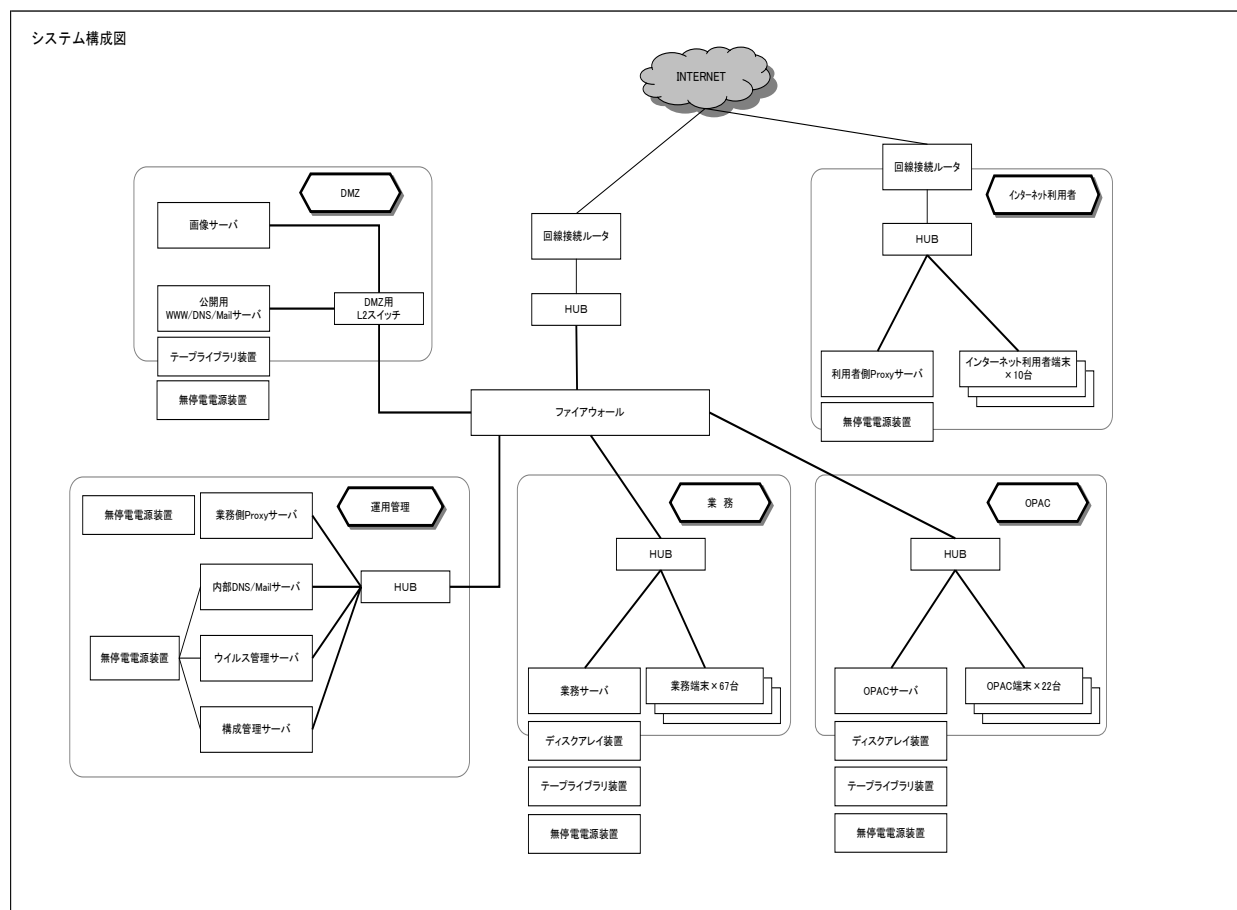
3月第3期電算システムをリリースした。第2期システムは、平成11年10月に使用を開始して、7年以上が経過していた。このため、機器の老朽化、システムの陳腐化、セキュリティの脆弱性などが指摘されていた。

第3期システムは、富士通の公共図書館用パッケージ「i L i s w i n g 2 1 / U X +」を採用したシステムである。今回のシステム更新では、パッケージをできる限りそのまま使い、カスタマイズは最小限とした。

新システムは、旧システムに比べ検索レスポンスが飛躍的に向上した。

また、システムの運用の合理化により、これまでの運用（オペレーティング）委託を取り止め、館内で運用することとした。

なお、このシステムの更新に伴い、図書のMARC（書誌データ）をTRC（図書館流通センター）UタイプからTタイプに変更した。この変更によりMARCデータの修正が省力化されることになった。



(3) インターネット貸出中図書予約の開始

新しい電算システムでは、インターネット、携帯電話から貸出中図書の予約及び利用状況の確認が行なえるようになった。また、予約確保の連絡を電子メールで送ることもできるようになった。

(4) 新聞データベースの拡充

新聞データベースとしては、従来から利用者用に「日経テレコン21」、「聞蔵（朝日新聞データベース）」、職員レファレンス用に「G-Search」を契約してきたが、18年度から新たに「中日新聞・東京新聞記事データベース」を契約するとともに、朝日新聞記事データベースについても「聞蔵Ⅱビジュアル・フォーライブラリー」にグレードアップした。

(5) ビジネス情報コーナーの状況

コーナー設置から2年、連日ビジネスマンや学生など多くの利用があり、ビジネス支援サービスが定着し始めている。よく利用されている資料は、企業や業界情報、資格や起業の関連書、プレゼンテーションや発想法などのビ

ビジネススキル関連書である。18年度は高額な会社年鑑や資格試験関連書を重点収集し約300冊追加した。19年3月には、ビジネス雑誌のコーナーを増設した。この他2ヶ月ごとにミニ展示「新会社法を学ぶ」「知っていますか 内部統制」などを開催、新着図書を紹介した「ビジネス資料ガイド」を毎月発行し、コーナー以外の資料へ結び付けたビジネス支援サービスも展開している。

(6) ティーンズコーナーの状況

コーナー設置から2年が経過し、棚が手狭になっていたことから、19年3月にコーナーを2倍に拡張した。それに伴い、十代向けの新聞・雑誌を新たに配架するとともに、資料の面置き（表紙を表に向けた並べ方）を多用するなどして魅力的な棚作りに努め、利用促進を図った。（写真）

おすすめ本を紹介する「YA・BOOKS」No. 15、No. 16を刊行した。これに加え、平成18年8月からは、新着本を紹介する「ティーンズコーナーに新しく入った本」（月1回発行）の刊行を開始した。

夏休み期間には、旅・冒険をテーマとした本を紹介する、ミニ展示「ここではない、どこかへ」を行った。展示の場所はより目立つ3階エレベーター前に設定し、「ティーンズ島」と名付けた。展示の資料は平均して常時50%以上の本が貸出されるなど、活発な利用があった。展示の日程等は14ページ実施事業一覧を参照されたい。



平成18年度末の資料点数は、和書3,413冊、洋書342冊、計3,755冊と、新聞3紙、雑誌4誌である。

(7) 多文化サービスコーナーの状況

多文化サービスコーナーの本格運用が開始してから1年が経過した。コーナーの資料は各国語ともに満遍なく、コンスタントに貸し出されており、利用者の定着が進みつつあるようだ。

開設1年目であるコーナーとして、広報と資料の充実に力を入れた。

広報面では、県国際課発行の外国籍県民向けニュースレター、愛知図書館協会の会報、県内発行のポルトガル語フリーペーパーにコーナーがとりあげられた。また、HP上での利用案内を継続すると同時に、配布用の案内チラシは、図書案内（案内チラシの裏面で新着図書を紹介するもの）を改訂して主な国際交流施設、留学生センター、日本語学校などに配布した。

資料面では、図書数の少ないポルトガル語とハングルを中心に、生活に役立つ実用的な資料、大人や子供が楽しめる最新の文学作品などを約400冊受入れ、平成19年3月現在の図書数は2,306冊となった。新聞は、ハングル、中国語の新聞各1紙を新たに受入れることが決まり、合計4点となった。

(8) 学校支援サービス

高等学校への支援サービスを中心に、学校への支援サービスを引き続き実施した。協力貸出冊数は、13校579冊であった。その内訳は高等学校9校503冊、小学校4校76冊であり、テーマ単位での貸出申込に対する調査が38件あった。また高等学校への講師の派遣を1回、図書館ツアーを1回実施した。

新しい試みとして、出張ブックトークを開始した。ブックトークとは読者と本を結ぶ技術の一つで、テーマに沿って様々な本を紹介していくものである。18年度はティーンズコーナー担当が講師となり、依頼のあった県立春日井西高等学校、県立木曾川高等学校の2校に出張して「伸びる」と題したブックトークを行った。事前に高校図

書室に関連本を送り、興味の湧いた本を貸出できるようにしたところ、トーク終了後、紹介本などを手に取る生徒の姿が目につくなど、概ね好評であった。

(9) 館内喫煙の禁止

館内での喫煙は、1階喫煙コーナーと5階レストランに限られていたが、いずれも分煙が十分でないため、館内禁煙を求める声が出ていた。このため、3月16日(金)の整理休館日明けから、館内では禁煙とすることとした。

5 図書館のイベント

(1) 児童室の取組み(おはなし会)

平成18年度は8日間延べ15回のおはなし会を行った。特に夏休みは、8月1日から5日まで連続5日間延べ10回のおはなし会ウィークを開催した。昨年度から要望があったため、午前を幼児向け、午後を小学生向けに設定した。幼児向けの午前は、絵本、紙芝居、手遊びなどを中心に行い、小学生向けの午後は、クイズや実験を取り入れて、和算や独楽などに関連する図書を紹介するミニブックトークと絵本等の読み聞かせを行った。参加者も一緒に楽しめるおはなし会を目指した。10回で約270名の参加があり、好評であった。その他には、子ども読書の日に1日1回、読書週間中に1日2回、冬休み中に1日2回のおはなし会を行い、全体の延べ参加人数は約400名であった。

(2) 図書館探検ツアー

図書館のバックステージツアーを3回実施した。平成18年8月10日(木)は小学校1～3年生を、8月25日(金)は小学校4年生から中学生を、11月11日(土)は高校生以上を対象に実施した。中高校生の応募はなかったが、同伴の保護者を含め合計65名が参加した。

(3) あいち子ども芸術大学

県では、次代を担う子どもを対象に、第一線で活躍する芸術家との交流・共同作業を通じて優れた文化芸術に触れ合うことを目的とした「あいち子ども芸術大学」を18年度に初めて実施し、県内各地で32の文化芸術体験講座が開催された。

図書館では、造本作家・デザイナーの駒形克己氏を講師に、切り紙絵本を製作するワークショップ「ひとつがふたつ」を実施。小学3～4年生とその保護者51組102名が参加した。(写真)



(4) 全国読書フェスティバル愛知大会

平成19年1月13日(土)に文科省、教育委員会、子どもの読書推進会議主催による「全国読書フェスティバル愛知大会」がウィルあいちで開催された。図書館は、名古屋市図書館共同で、絵本・児童書の展示を行った。ミニお話し会やおりがみなども行い、多くの参加者があり、大変好評だった。

(5) 企画展示

ア「江戸を読む」

県美術館で開催された「木村定三コレクションの江戸絵画」展（平成18年3月10日～5月21日）にあわせ、愛知県図書館所蔵の江戸に関する本を1階ロビーに展示、貸出した。また、関連企画として、4月22日（土）に県美術館の担当学芸員による講演会「小世界への招待」をAVホールで開催した。

イ「あいちの海水浴場」

平成18年7月19日（水）から9月17日（日）まで、知多地域を中心とした県内の懐かしい風景を収めた絵はがきや、鳥瞰図・観光案内などの関連資料を2階ロビーに展示した。

ウ「この小さな手がかむもの ～図書館から子育てを考える～」

平成18年10月18日（水）から12月27日（水）まで、18年度に重点的に購入した少子高齢化分野の図書から子育て・児童問題関連の図書を選び、これらに既存の蔵書を加えて1階に展示、貸出した。

（6）郷土資料展示・ミニ企画展示など

3階の郷土資料展示コーナーでは、県美術館で開催された「愛知曼陀羅 東松照明の原風景」展（平成18年6月2日～7月23日）にあわせ、6月21日（水）から7月16日（日）まで「東松照明とその時代」と題して写真家・東松照明の作品集や戦後から昭和30年代の愛知の様子を伝える資料を展示、貸出を行った。

3階ティーンズコーナーでは、平成18年7月19日（水）から9月17日（日）まで「ここではない、どこかへ～旅の本・冒険の本」として旅や冒険の本を展示、貸出を行った。

4階では、県美術館で開催された「愉しき家」展（平成18年8月4日～10月1日）にあわせ、8月16日（水）から10月15日（日）までミニ企画展示「『家』をよむ」を実施、住宅建築やインテリア、家族問題等、「家」に関連した図書300冊を紹介した。

また、4階エレベーター前やビジネス情報コーナーでは、2か月間ずつ異なるテーマを設定して関連図書を展示し、貸出を行った。「新会社法を学ぶ」としてさまざまな経営者が語る経営論・自伝など約70冊を、「職業・資格の本700冊」として職業や資格取得、就職関連の図書700冊を、「カイゼン 現場力を上げる仕事術」としてトヨタ方式を始め業務改善のヒントになる図書約50冊を、「知っていますか？『内部統制』」として平成20年4月から開始される内部統制報告制度に関する図書約30冊を集め紹介した。詳細な日程は14ページ実施事業一覧を参照されたい。

以上のほか、平成18年5月17日（水）から6月4日（日）まで「平成17年度読書ゆうびんコンテスト入賞作品展示」を2階ロビーで開催し、愛知県から入賞した作品（はがき）とその対象図書を紹介した。

6 県内公共図書館の動向

（1）新館開館

平成18年11月1日稲沢市立中央図書館が開館した。稲沢市立稲沢図書館が移転新築したもので、稲沢市図書館の中央館である。地上3階、延べ床面積5,253㎡、収容能力45万冊（開架22.5万冊、閉架（自動化書庫）22.5万冊）の規模をもち、ICタグを導入し、自動貸出機3台を設置している。

（2）市町村合併に伴う公立図書館の動向

平成18年4月1日弥富町と十四山村が合併し弥富市となり、弥富町立図書館が弥富市立図書館となった。平成15年の田原町と赤羽町の合併に始まる市町村合併により、愛知県内の市町村数は88から63となった。これに伴い図書館設置市町村は51（35市26町2村）に、未設置市町村は12（1市10町1村）となり、図書館設置率は81%となった。

図書館未設置市町村一覧

1市	清須市
10町	豊山町、春日町、七宝町、甚目寺町、大治町、南知多町、設楽町、東栄町、小坂井町、御津町
1村	豊根村

(3) 指定管理者制度の導入

平成18年4月1日、新城図書館及び幸田町立図書館の2館で指定管理者による運営が開始された。また平成19年4月からは江南市立図書館及び津島市立図書館の2館で導入される。

7 県図書館団体の動向

(1) 愛知県公立図書館長協議会

平成18年度第2回定例会(10月4日蒲郡市)において、「郷土地域区分表(2006年改訂版)」及び「愛知県郷土資料分類表(2006年改訂版)」を愛知県図書館から報告した。これは平成の市町村合併による行政区画の大幅な変更により早急な対応が必要となったため、愛知県図書館が同館版として改訂したものである。

平成18年度に実施した研修は次のとおりであった。

開催日	テーマ	講師
平成18年5月23日(火)	図書館で働くことー山陰の小さな図書館での実践	白根一夫 (斐川町立図書館館長)
平成18年7月12日(水)	子どもに本の楽しみを(愛知図書館協会との共催)	伊藤明美 (浦安市立中央図書館司書)
平成18年9月22日(金)	個人情報保護法の考え方	杉原丈史 (愛知学院大学法学部助教授)
平成19年2月8日(木)	図書館の危機・安全管理を図書館発展に生かすー 厳しい情勢を発展のチャンスに	山本宣親 (静岡文化芸術大学非常勤講師)

(2) 愛知図書館協会

愛知図書館協会が平成18年度に実施した研修は次のとおりであった。

開催日	テーマ	会場
平成18年7月12日(水)、9月7日(木)、29日(金)、10月13日(金)	児童サービス研修	愛知県図書館他
平成18年11月2日(木)、22日(水)、12月7日(木)、21日(木)	レファレンスサービス研修	愛知県図書館
平成19年1月25日(木)から26日(金)	著作権研修	愛知県図書館
平成19年3月1日(木)から2日(金)	IT研修	愛知淑徳大学

(3) 専門図書館中部地区協議会

専門図書館中部地区協議会の事務局が置かれていた名古屋商工会議所図書資料センターが閉鎖されたことにより、事務局が中央事務局(東京)に移った。

V 平成18年度実施アンケート調査結果

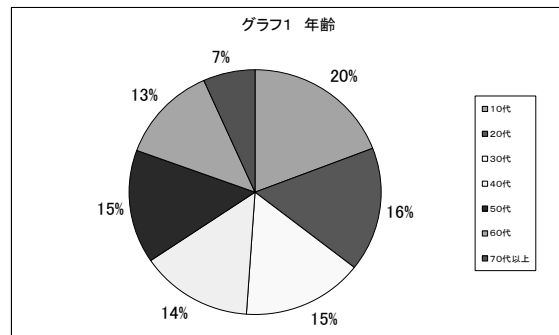
愛知県図書館では、利用者の方々の図書館利用行動や評価、要望を知るため、17年度からアンケート調査を行っている。18年度は、来館者へのアンケートと、新たに、市町村図書館職員へのアンケートを行った。以下、主要な項目について摘記する。詳細は、ホームページ (<http://www.aichi-pref-library.jp/>) を参照されたい。

1 来館者アンケート調査結果

調査日は平成18年11月26日(日)及び28日(火)の2日間、配布数は26日700枚、28日800枚、回収数は26日401枚(57.3%)、28日442枚(55.3%)であった。

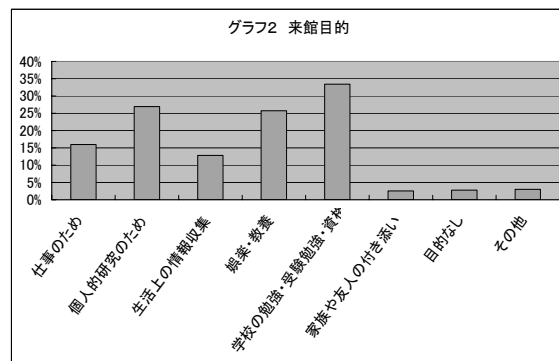
(1) 利用者について

男女別では、男性が69%とおおよそ3分の2を占めている。年齢は、グラフ1で見ると、各層に平均して分布している。居住地域別では、名古屋市内が70%と3分の2を越えている。職業別では、「お勤めの方」「自営の方」合わせて51%と約半数になる。



(2) 来館の目的について

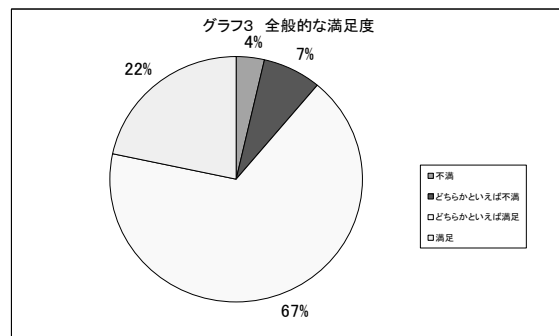
来館されて何をなさったかという問いでは、本を借りる(38%)、返す(23%)、閲覧(40%)等基本的なサービスを利用する方が多いのは当然だが、座席や施設の利用と回答した方も36%と多数あった。来館目的は、グラフ2のとおり「個人的な研究」27%、「仕事」16%、「生活上の情報収集」13%を合わせた、調査研究、課題解決型の利用が多数を占めている。来館目的が達成されたか否かの問いでは、79%の方が「達成できた」とお答えいただいたが、「達成できなかった」とされた方も12%になった。



(3) サービスの重要度と満足度

9項目の図書館サービスについて、重要度と満足度を各4段階で評価し、さらに全般的な満足度を4段階で評価してもらった(グラフ3)。

重要度が最も高かったのは、「本・雑誌の量や種類」で3.5ポイント、最も低かったのは催し物で2.1ポイント。満足度は一番高かったのは、「職員の対応」で3.2ポイント、低かったのが「開館日」の2.9ポイント。満足度は、いずれも3.0前後で項目による大きな差はなかった。



重要度と満足度の差を見ると、満足度が重要度を上回っているのは、「催し物」(0.9ポイント)、「館内表示」(0.2ポイント)、「職員の対応」(0.1ポイント)の3項目であった。一方、低かった項目は、「本と雑誌の量や種類」(0.5ポイント)、「開館時間」、「開館日」(0.4ポイント)、「快適さ」(0.3ポイント)等であった。

(4) 県図書館は役立っているか

「役立っている」とした方は89%であった。図書館に来館された方を対象としたアンケートであるので、「役立

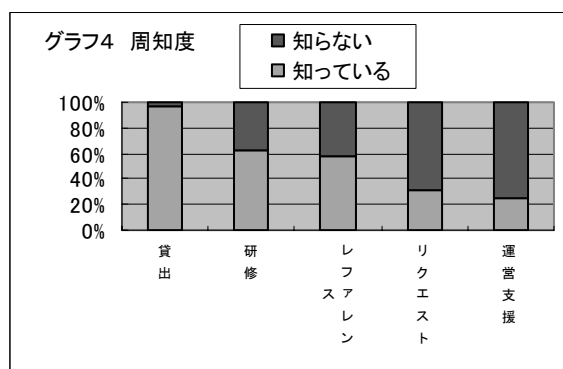
っている」とする方が圧倒的に多いのは当然であり、「あまり役立っていない」「どちらともいえない」という回答をどれだけ少なくできるかが課題である。

2 市町村図書館職員への協力・支援活動についてのアンケート調査結果

調査票は、平成18年10月、県内のすべての市町村立図書館（51自治体）と協力貸出の搬送の対象になっている公民館図書室（13自治体）に送付し、図書館業務に携わっている臨時職員や受託会社の職員を含むすべての方々に回答していただくようお願いした。回答総数は、1,178通で、回答に常勤職員が占める割合は、42%であった。質問項目は、協力貸出、AICHI LL ネット、協力レファレンス、協力リクエスト、研修、図書館運営支援の6項目である。

(1) 周知度について

協力貸出の周知度は高く、全体で97%、常勤職員に限ればほぼ100%の人が知っていた。しかし、協力貸出以外の業務では、研修は63%、協力レファレンスは58%、協力リクエスト32%、運営支援25%と、協力貸出に比べ周知度は低くなっている（グラフ4）。常勤職員に限ると研修96%、レファレンス75%、リクエスト46%、運営支援45%となり、運営支援は管理職に限れば69%と比較的高い周知度になる。

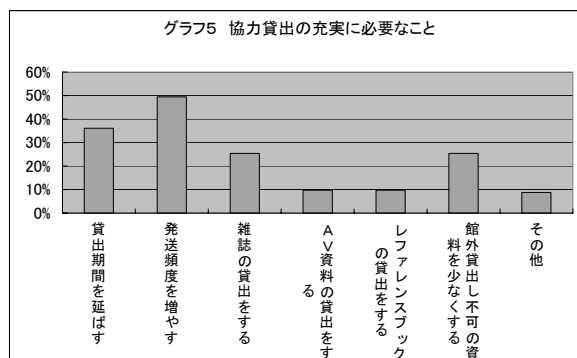


(2) 協力レファレンス、協力リクエスト、運営支援の評価

周知度の低かった業務でも、利用した人の評価は高く、研修は「かなり役立つ」「大体役立つ」で97%、内容が「適切」「おおむね適切」で98%、協力レファレンスでは「良かった」「大体よかった」で97%、運営支援は「かなり役立つ」50%、「大体役立つ」50%ですべての人が役立つとしているなど、いずれもほとんどの人が合格点を付けている。

(3) 協力貸出について

協力貸出について、利用者のニーズに「十分対応できている」と答えた人は14%、「大体対応できている」と答えた人は76%になり、一定の評価を得ている。「協力貸出の充実にはどのようなことが必要か」の問いには、「発送頻度を増やす」50%、「貸出期間を延ばす」36%、「雑誌の貸出」25%、「館外貸出不可の資料を少なくする」25%（いずれも無回答を除く回答者に占める割合）とする方が多い（グラフ5）。どのような分野の収集に力をいれるべきかの問いには、「研究用の本」、「仕事用の本」、にチェックした人が多かった。分野別では、「法律や経済の本」「医療や健康の本」「芸術や音楽の本」「社会問題や時事問題の本」が多い。総じて、比較的高額な本、専門的な本を望む人が多かったが、規模の小さな自治体の図書館では、「教養や楽しみの本」にも支持が集まった。



(4) 総合的な評価

協力・支援業務は、総合的に見て「かなり役立つ」23%、「大体役立つ」71%、「あまり役立たない」5%、「役立たない」1%で、ほとんどの人は役立っていると見ている。

VI 平成 19 年度愛知県図書館サービス計画

この計画は、愛知県図書館の基本理念に基づき、19 年度中に行う図書館サービスを示し、達成すべき数値目標を明らかにするものです。図書館では、18 年度初めてサービス計画を作成しました。計画では、システム更新に伴う新サービスの検討、資料収集の幅や種類についての再検討、そしてレファレンス、市町村立図書館支援、利用者層に応じたサービス等基本的なサービスの充実を挙げました。始めに計画がどの程度達成できたのかを確認し、その上で 19 年度の計画を示します。

1 18 年度の図書館サービスの評価

(1) 電算システム更新に伴う新サービスの実施

新サービスの検討では、インターネットによる貸出中図書や整理中図書への予約を行うことになりました。しかし、人的な負荷の大きい在架図書の予約は見送らざるを得ませんでした。

(2) 資料収集

予算の増加、備品費（5000 円以上の資料）と需用費（5000 円未満の資料）の割合の変更により、17 年度に比べ 135%以上の冊数の図書を購入することができました。特に、子育て、介護、ビジネス関連、地域文化資料については、重点的に購入しました。また、資料収集委員会を設置し選書方針等について検討を行いました。しかし、数値目標として設定した満足度調査の「本と雑誌の質や量」の満足度 3.2 ポイントは達成できませんでした（3.1 ポイント、17 年度は 3.0 ポイント）。

(3) レファレンスサービス

レファレンスサービスは、目標であった 30,000 件（105%）を大きく超え、31,807 件（112%）になりました。しかし、レファレンスの周知が大きく進んだとはいえ、またデータベースやレファレンストールの作成への取組みも十分とはいえませんでした。

(4) 市町村立図書館への支援

県内市町村立図書館等への貸出冊数は 13,056 冊で目標（13,000 冊）をクリアすることができました。18 年度は、実証実験として大学図書館との定期搬送便を設定し、県内の資料提供ネットワークの強化を進めました。また、図書館設置についての助言等の援助活動も進めることができました。

(5) 利用者の特性に応じたサービスの展開

ビジネス情報の提供では、資料面の充実をはかるとともに、ミニ展示の実施、ビジネス資料ガイドの定期発行、館報「あゆち」特集号の発行等、アピールを活発に行いました。少子、高齢化に対応した資料の提供では、重点的な資料購入を行うとともに、子育て関係、介護関係の 2 回の資料展示を行いました。児童に対するサービスでは、夏休みの連続お話し会の実施等により新たな利用者に来館していただくことができました。児童資料の貸出点数も 70,290 冊（106%）で、数値目標を達成しました。18 年度コーナーを拡大したティーンズコーナーは、テーマ展示やブックリストの発行もあり、順調に利用を伸ばしています。また、18 年度に新たに作った多文化サービスコーナーも徐々にではあるが、利用者を獲得しつつあります。

(6) 総括

数値目標は、「本と雑誌の量や種類」の満足度を除き達成できました。しかし、レファレンスや協力貸出しの利用者への周知など図書館を知っていただく仕事はまだ不十分で、今後も引き続き力を注いでいく必要があると思われます。大小の展示、お話し会や高等学校でのブックトークの試み等これまでになく積極的な事業展開がなされたことは、評価できるのではないかと考えています。

2 平成 19 年度のサービス計画の基本的な考え方

今年度から祝日も開館し、より多くの方に図書館をご利用いただけるようにします。資料収集では、18 年度に引き続き幅広い資料の収集を実現します。ビジネス情報、医療・健康・介護・子育てに関する資料、青少年向けの資料、在住外国人のための資料も引き続き充実させて行きます。18 年度に実施した「協力・支援活動についてのアンケート」の結果を踏まえ、市町村立図書館支援の充実を目指します。図書館事業の中には、県民の方々との協働で実現していくことがふさわしいものがあります。また、図書館という場を県民の皆様の社会活動の場として提供していくことも必要であると考えています。今年度は図書館活動を支援くださる方々との協働の場作りを目指します。

3 特に重点をおいて取り組むサービス

(1) レファレンス（調査相談）サービス

18 年度に引き続き、レファレンスサービスに重点をおいて取り組んで行きます。18 年度の「来館者アンケート」では、「調査相談を使ったことがある」と答えられた方は 33%でしたが、41%の方は「使ってみたい」と答えています。この方々に実際に使っていただくためには何が必要なのかを考え、図書館を県民の様々な課題解決に役立つ施設としていきます。

(2) 市町村立図書館への支援、県域全体へのサービス

「協力・支援活動についてのアンケート」では、協力貸出を除く支援事業の周知度は高くありませんでした。まずは、市町村立図書館の方々にどのような支援をしようとしているのか知っていただくことが必要です。協力貸出については、搬送頻度を増やして欲しいという意見を始め、多くの意見をいただきました。こうしたご意見をできる限り取り入れサービスの充実をはかっていきます。

(3) 図書館活動を支援して下さる県民の方々との協働

今年度は、お話会と資料補修についてサポーター希望の方々を募り、催事の実施等で県民の方々との協働の場を作って行きます。

4 数値目標

(1) レファレンス件数

18 年度計画では、20 年度までの 3 年間で 33,000 件を超える数を目指すとしましたが、18 年度すでに 31,807 件まで達しましたので目標を上方修正し、19 年度で 33,000 件（前年比 104%）を目指します。

(2) 県内市町村図書館等への貸出冊数

18 年度は、13,056 冊で目標を達成しました。18 年度計画で示したよう、20 年度の目標数 14,000 冊とし、19 年度は 13,500 冊（前年比 103%）をめざします。

(3) お話会の参加者数

お話会は、子どもたちに本と図書館に親しんでもらう絶好の機会となります。19 年度からは、サポーターの方々の応援をいただき開催回数を増やしていき、子どもの参加者数を 18 年度の約 170% の 400 人以上にします。

(4) 来館者アンケート調査における「本と雑誌の量や種類」

来館者アンケートで重要度が最も高かった「本と雑誌の量や種類」については、18 年度の目標 3.2 ポイントを達成できませんでした。資料収集の充実は最も重要な項目であり、19 年度も満足度 3.2 ポイントを目標とします。

Ⅶ 実施事業一覧

1 企画展示

事業名	開催場所	開催期間
江戸を読む	1階ロビー	平成18年3月17日（金）～5月14日（日）
読書ゆうびんコンテスト入賞作品展示	2階ロビー	平成18年5月17日（水）～6月4日（日）
新会社法を学ぶ	4階ビジネス情報コーナー	平成18年5月17日（水）～7月16日（日）
東松照明とその時代	3階郷土資料展示コーナー	平成18年6月21日（水）～7月16日（日）
あいちの海水浴場	2階ロビー	平成18年7月19日（水）～9月17日（日）
ここではない、どこかへ～旅の本・冒険の本	3階ティーンズコーナー	平成18年7月19日（水）～9月17日（日）
職業・資格の本700冊	4階エレベーター前	平成18年7月19日（水）～9月17日（日）
「家」を読む	4階エレベーター前	平成18年8月16日（水）～10月15日（日）
カイゼン 現場力を上げる仕事術	4階ビジネス情報コーナー	平成18年9月20日（水）～11月19日（日）
この小さな手がかかむもの～図書館から子育てを考える～	1階ロビー	平成18年10月18日（水）～12月27日（水）
知っていますか「内部統制」	4階ビジネス情報コーナー	平成18年11月22日（水）～平成19年2月25日（日）

2 名画鑑賞会（会場：AVホール）

作品名	監督	開催日
田園交響楽	ジャン・ドラノア	平成18年4月16日（日）
隣の八重ちゃん	島津保次郎	平成18年5月21日（日）
緋文字	ヴィクトル・シェーストレーム	平成18年6月18日（日）
ストロンボリ	ロベルト・ロッセリーニ	平成18年7月16日（日）
ひろしま	関川秀雄	平成18年8月20日（日）
或る夜の出来事	フランク・キャプラ	平成18年9月17日（日）
歌うつぐみがおりました	オタル・イオセリアーニ	平成18年10月15日（日）
地の果てを行く	ジュリアン・デュヴィヴィエ	平成18年11月19日（日）
恋愛準決勝戦	スタンリー・ドーネン	平成18年12月17日（日）
マタ・ハリ	ジョージ・フィッツモーリス	平成19年1月21日（日）
浪華悲歌（なにわえれじい）	溝口健二	平成19年2月18日（日）
イタリア麦の帽子	ルネ・クレール	平成19年3月25日（日）

3 児童図書室の催し

名称	開催日
子ども読書の日記念 おはなし会	平成18年4月23日（日）
夏のおたのしみ会 夏休みおはなし会ウィーク	平成18年8月1日（火）～8月5日（土）
読書週間記念 おはなし会	平成18年10月29日（日）
冬のおたのしみ会 おはなし会	平成18年12月26日（火）

4 その他の催し

事業名	開催日	備考
図書館探検ツアー	平成18年8月10日（木）、8月25日（金）、11月11日（土）	
あいち子ども芸術大学 ワークショップ「ひとつがふたつ」	平成18年12月17日（日）	講師：駒形克己氏 会場：愛知県図書館5階大会議室
全国読書フェスティバル愛知大会（開催協力）	平成19年1月13日（水）	主催：文部科学省、愛知県教育委員会、子どもの読書推進会議 会場：ウィルあいち

VIII 刊行物一覧

名称	号数	刊行部数	内容
あゆち	3号、4号	10,000	図書館報
事業年報	平成18年度	800	前年度事業報告
じどうしつだより（えほん）	55～58号	250	新着児童図書から選択紹介
じどうしつだより（よみもの・ちしきの本）	55～58号	250	新着児童図書から選択紹介
クリスマスの本	年1回	250	児童図書室「クリスマスの本」展示図書から選択紹介
ティーンズコーナーに新しく入った本	毎月	300	ティーンズコーナー新着図書リスト
Y・A BOOKS	年4回	300	ティーンズコーナー新着図書から選択紹介
新しく入った本	毎月	200	新着児童図書リスト
ビジネス資料ガイド	毎月	200	新着図書の中からビジネス関連図書を紹介
こんにちは愛知県図書館です	153～164号	100	協力貸出についての情報

IX ホームページ上で提供している主な資料情報

名称	号数・更新頻度	内容
愛知県図書館所蔵「絵図の世界」	平成15年10月～	当館所蔵の絵図をデジタルアーカイブ化して紹介
愛知県内 雑誌・新聞総合目録	年1回	県内公立図書館等が、「継続して受入れている」雑誌・新聞を収録
テーマ別資料の紹介（国連）	随時	国連資料をテーマ別に紹介
近着資料の紹介（国連）	随時	国連から送られてくる図書のうち、最近到着したものを紹介
新しく入った本（視覚障害者資料室）	随時	新着の録音図書・点字図書を紹介
目録（視覚障害者資料室）	随時	当館発行の目録に収録されていない録音図書・点字図書を紹介
ビジネス資料コーナー資料リスト	随時	ビジネス資料コーナーの資料一覧
レファレンス事例集	随時	利用者から寄せられたレファレンスの事例を紹介
としょかん玉手箱：ご存じですか？この資料	随時	当館で所蔵している資料のなかから、特徴的な資料を紹介
館内で利用できるデータベースの一覧	随時	館内の端末で利用できる記事検索などのデータベースを紹介
住宅地図一覧	年1回	愛知県内分の住宅地図の所蔵一覧
継続受入中の新聞一覧	年1回	継続して購入している新聞一覧
主要新聞の所蔵一覧	年1回	所蔵している主要新聞一覧
統計関係雑誌の一覧	年1回	統計雑誌の一覧
所蔵マイクロ資料の一覧	年1回	新聞・雑誌・官公報・特許資料や、明治期刊行図書マイクロ版集成等の一覧
郷土資料関係展示一覧	随時	当館所蔵の地域資料の中からテーマを決めて行った展示の一覧

X 目録

- 平成 18 年 3 月 17 日(金) 企画展示「江戸を読む」(～5 月 14 日)
- 4 月 20 日(木) 愛知県公立図書館長協議会第 1 回定例会
- 22 日(土) 講演会「小世界への招待」
- 23 日(日) 子ども読書の日おはなし会
- 5 月 17 日(水) 「読書ゆうびんコンテスト入賞作品展」(～6 月 4 日)
- 18 日(木) 愛知図書館協会総会
- 23 日(火) 愛知県公立図書館長協議会第 1 回研修会
- 6 月 21 日(水) 郷土資料展示「東松照明とその時代」(～7 月 16 日)
- 23 日(金) 愛知芸術文化センター運営会議図書館専門委員会
- 29 日(木) 都道府県・指定都市立図書館長会議(東京都)
- 30 日(金) 全国公共図書館協議会総会・研究集会(東京都)
- 7 月 12 日(水) 愛知県公立図書館長協議会第 2 回研修会、愛知図書館協会児童サービス研修
第 1 回(～第 4 回)
- 19 日(水) 企画展示「あいちの海水浴場」(～9 月 17 日)、「職業資格の本 700 冊」(～9
月 17 日)
- 8 月 1 日(火) 夏休みおはなし会ウィーク(～5 日)
- 10 日(木) 図書館探検ツアー 1
- 16 日(水) 企画展示「家を読む」(～10 月 15 日)
- 25 日(金) 図書館探検ツアー 2
- 29 日(火) 新任図書館長研修(文部科学省主催 ～1 日)
- 9 月 15 日(金) 東海北陸地区県立・指定都市立図書館長会議(富山県)
- 22 日(金) 愛知県公立図書館長協議会第 3 回研修会
- 10 月 4 日(水) 愛知県公立図書館長協議会第 2 回定例会(蒲郡市)
- 18 日(水) 企画展示「この小さな手がつかむもの」(～12 月 27 日)
- 26 日(木) 全国図書館大会(岡山県 ～27 日)
- 29 日(日) 読書週間記念 おはなし会
- 11 月 1 日(水) 稲沢市立中央図書館開館式典
- 2 日(木) 愛知図書館協会レファレンス研修第 1 回(～第 4 回 12 月 21 日)
- 9 日(木) 東海北陸地区公共図書館研究集会(福井県 ～10 日)
- 11 日(土) 図書館探検ツアー 3
- 12 月 12 日(火) 東海・北陸地区図書館地区別研修(三重県 ～12 月 15 日)
- 17 日(日) あいち子ども芸術大学 ワークショップ「ひとつがふたつ」
- 26 日(火) 冬のおたのしみ会 おはなし会
- 平成 19 年 1 月 13 日(水) 全国読書フェスティバル愛知大会(ウイルあいち)
- 25 日(木) 愛知図書館協会著作権研修(～26 日)
- 2 月 8 日(木) 愛知県公立図書館長協議会第 4 回研修会
- 2 月 26 日(月) 整理休館(～3 月 15 日)
- 3 月 1 日(木) 愛知図書館協会 I T 研修(愛知淑徳大学 ～2 日)
- 9 日(金) 図書館協力担当者会議、貸出文庫担当者会議
- 16 日(金) 企画展示「手を取り合って進む道」(～6 月 13 日)、郷土資料展示『『名古屋
豆本』の世界』(～終期末定)

XI 統計

統計目次

1 受入・所蔵統計	
(1) 平成18年度所蔵資料増減表	18
(2) 逐次刊行物等受入状況	18
(3) 図書主題部門別開架冊数	20
(4) 図書以外の和洋別所蔵数	20
(5) 図書分類別所蔵状況	20
(6) 視聴覚資料ジャンル別所蔵状況（音響資料、映像資料）	21
(7) 雑誌分類別所蔵状況	21
(8) 新聞形態別所蔵状況	21
2 利用統計	
(1) 入館者数	22
(2) 登録者数（年齢別、地域別）	22
(3) 個人館外貸出冊数（利用者数・貸出冊（点）数、分類別貸出冊数、部門別貸出冊数、視聴覚資料ジャンル別館外貸出状況）	23
(4) 貸出予約	24
(5) 書庫内資料利用冊数	24
(6) 参考事務（レファレンス）	24
(7) 館内インターネット端末利用件数	25
(8) インターネット上のコンテンツ（ホームページ）へのアクセス数	25
(9) 複写枚数	25
(10) 身体障害者への郵送貸出	25
(11) AV室利用状況	25
(12) マイクロ資料館内利用	25
(13) 視覚障害者資料室利用状況（貸出数、他館への貸出数、他館からの借受数、対面朗読）	25
3 協力業務統計	
(1) 協力貸出（全体、館別貸出冊数、県外図書館県別貸出冊数）	26
(2) 他館からの借受冊数	28
(3) 他館から依頼された複写	28
(4) 他館に依頼した複写	28
(5) 貸出文庫貸出冊数	28
(6) 当館経由の相互貸借冊数	28
4 受入・利用の推移（平成9～18年度）	
(1) 年度別所蔵状況	29
(2) 資料受入状況推移、逐次刊行物受入数推移	30
(3) 利用状況推移（入館者数推移、利用者区分別年度別登録者数推移、児童図書・他の年度別貸出冊数推移、分類別年度別貸出冊数推移、書庫内資料利用冊数推移、視聴覚資料利用状況推移、複写利用状況推移、参考事務（レファレンス）推移、協力貸出冊数推移）	30
5 図書館運営費推移（平成10～19年度）	32

1 受入・所蔵統計

(1)平成18年度所蔵資料増減表
ア資料受入状況

平成19年3月31日現在

		購入	寄贈・寄託	自館作成	製本	その他	合計	
図書等	図書(和書)	20,986	4,784	0	0	0	25,770 冊	
	図書(洋書)	564	269	0	0	0	833 冊	
	小計	21,550	5,053	0	0	0	26,603 冊	
	製本雑誌・製本新聞	0	0	0	581	0	581 冊	
	製本特許資料	0	0	0	0	0	0 冊	
	加除法規類	2	0	0	0	0	2 冊	
	工業規格類	14	1	0	0	0	15 冊	
	点字資料(タイトル)	(0)	(7)	(0)	(0)	(0)	(7) タイトル	
	点字資料(冊数)	0	10	0	0	0	10 冊	
	計	21,566	5,064	0	581	0	27,211 冊	
貸出文庫用図書	880	17	0	0	0	897 冊		
合計	22,446	5,081	0	581	0	28,108 冊		
その他の紙資料	紙芝居	68	0	0	0	0	68 点	
	電話帳	0	1,116	0	0	0	1,116 点	
	地図(一枚もの)	712	0	0	0	0	712 点	
紙以外の資料	視聴覚資料	カセットテープ	0	0	0	0	0	0 点
		コンパクトディスク	163	28	0	0	0	191 点
		ビデオテープ	53	16	0	0	0	69 点
		レーザーディスク	0	0	0	0	0	0 点
		DVD	151	32	0	0	0	183 点
		計	367	76	0	0	0	443 点
	貸出文庫用ビデオ	0	0	0	0	0	0 点	
	合計	367	76	0	0	0	443 点	
	マイクロ資料	マイクロフィルム	177	0	0	0	0	177 リール
		マイクロフィッシュ	0	0	0	0	0	0 枚
		計	177	0	0	0	0	177 点
	電子資料	(タイトル)	(0)	(0)	(0)	(0)	(0)	(0) タイトル
		(枚数)	0	0	0	0	0	0 枚
	視覚音障害者用	カセット	(19)	(5)	(21)	(0)	(0)	(45) タイトル
テープ		(128)	(30)	(154)	(0)	(0)	(312) 巻	
デージー		(0)	(11)	(9)	(0)	(0)	(20) タイトル	
図書		(0)	(11)	(9)	(0)	(0)	(20) 枚	
計	(19)	(16)	(30)	(0)	(0)	(65) タイトル		
		128	41	163	0	0	332 点	

(2)逐次刊行物等受入状況(継続分、単位:タイトル)

		1階				2階	3階			4階				合計
		児童図書室	AV室	視覚障害者資料室	その他	新聞・雑誌	地域	ティーンズ	多文化	自然科学	社会科学	国連	ビジネス情報	
新聞	和	2	4	2	0	81	1	3	0	0	0	0	0	93
	洋	0	0	0	0	4	0	0	4	0	0	0	0	8
	計	2	4	2	0	85	1	3	4	0	0	0	0	101
雑誌	和	36	2	8	4	2,073	348	6	0	0	0	9	32	2,518
	洋	0	0	0	0	54	5	0	0	0	0	29	0	88
	計	36	2	8	4	2,127	353	6	0	0	0	38	32	2,606
規格類	和	0	0	0	0	0	0	0	0	2	0	0	0	2
	洋	0	0	0	0	0	0	0	0	0	0	0	0	0
	計	0	0	0	0	0	0	0	0	2	0	0	0	2
加除法規類		0	0	0	0	0	7	0	0	3	2	0	0	12
合計		38	6	10	4	2,212	361	9	4	5	2	38	32	2,721

*1階のその他は中央書架におかれた資料

イ 資料除籍状況

平成19年3月31日現在

		亡失	汚破損	不用	その他	合計	差引	18年度末 所蔵数	17年度末 所蔵数	
図 書 等	図書(和書)	262	182	0	0	444 冊	25,326	824,970	799,644	
	図書(洋書)	13	7	0	0	20 冊	813	90,522	89,709	
	小計	275	189	0	0	464 冊	26,139	915,492	889,353	
	製本雑誌・製本新聞	0	0	0	0	0 冊	581	104,545	103,964	
	製本特許資料	0	0	0	0	0 冊	0	88,612	88,612	
	加除法規類	0	0	0	0	0 冊	2	354	352	
	工業規格類	0	0	0	0	0 冊	15	1,214	1,199	
	点字資料(タイトル)	(0)	(0)	(0)	(0)	(0) タイトル	(7)	(628)	(621)	
	点字資料(冊数)	0	0	0	0	0 冊	10	3,126	3,116	
	計	275	189	0	0	464 冊	26,747	1,113,343	1,086,596	
	貸出文庫用図書	0	0	0	0	0 冊	897	12,006	11,109	
	合計	275	189	0	0	464 冊	27,644	1,125,349	1,097,705	
その他の 紙資料	紙芝居	0	12	0	0	12 点	56	2,654	2,598	
	電話帳	0	0	1,051	34	1,085 点	31	1,113	1,082	
	地図(一枚もの)	0	0	688	27	715 点	▲3	7,979	7,982	
紙 以 外 の 資 料	視 聴 覚 資 料	カセットテープ	0	0	0	0	0 点	0	1,066	1,066
		コンパクトディスク	0	2	0	0	2 点	189	14,029	13,840
		ビデオテープ	1	9	0	0	10 点	59	6,044	5,985
		レーザーディスク	0	0	0	0	0 点	0	2,226	2,226
		DVD	0	0	0	0	0 点	183	362	179
		計	1	11	0	0	12 点	431	23,727	23,296
		貸出文庫用ビデオ	0	0	0	0	0 点	0	796	796
	合計	1	11	0	0	12 点	431	24,523	24,092	
	マイク ロ 資 料	マイクロフィルム	0	0	0	0	0 リール	177	48,188	48,011
		マイクロフィッシュ	0	0	0	0	0 枚	0	27,586	27,586
		計	0	0	0	0	0 点	177	75,774	75,597
	電子資料	(タイトル)	(0)	(0)	(0)	(0)	(0) タイトル	(0)	(2,974)	(2,974)
		(枚数)	0	0	0	0	0 枚	0	3,007	3,007
	視 録 音 障 害 資 料 者 用	カセット (タイトル)	(0)	(0)	(0)	(0)	(0) タイトル	(45)	(2,444)	(2,399)
		テープ (巻数)	0	0	0	0	0 巻	312	15,922	15,610
		デジター (タイトル)	(0)	(0)	(0)	(0)	(0) タイトル	(20)	(92)	(72)
		図書 (枚数)	0	0	0	0	0 枚	20	96	76
計 (タイトル)		(0)	(0)	(0)	(0)	(0) タイトル	(65)	(2,536)	(2,471)	
	(点数)	0	0	0	0	0 点	332	16,018	15,686	

*電話帳、地図の「その他」は取扱管理区分の変更による。

平成19年4月1日現在

受入別	
購 入	寄贈・寄託 製作
57	36
6	2
63	38
1,198	1,320
36	52
1,234	1,372
1	1
0	0
1	1
9	3
1,307	1,414

(3) 図書主題部門別開架冊数

平成19年3月31日現在

		和書	洋書	計	構成比率 (%)
1階	児童図書	23,647	6,423	30,070	8.8
	その他	1,911	741	2,652	0.8
	小計	25,558	7,164	32,722	9.6
2階	新聞・雑誌	447	9	456	0.1
3階	人文科学	114,214	19,088	133,302	39.2
	地域	29,894	63	29,957	8.8
	小計	144,108	19,151	163,259	48.0
4階	社会科学	62,780	10,279	73,059	21.5
	自然科学	52,536	8,923	61,459	18.1
	国連資料	333	8,959	9,292	2.7
	小計	115,649	28,161	143,810	42.3
合計		285,762	54,485	340,247	100

*1階のその他は中央書架におかれた資料

各コーナーの冊数

	コーナー名	和書	洋書(外国語図書)	計
3階	大活字	1,512	0	1,512
	ティーンズ	3,413	342	3,755
	多文化	143	2,163	2,306
4階	ビジネス情報	2,145	9	2,154

*各コーナーの資料は各部門の資料をコーナー設置の趣旨に基づいて配架されるため、これらの数値は階別・部門別の表に重複して計上されている。

(4) 図書以外の和洋別所蔵数

(単位:冊)

資料区分	製本新聞・製本雑誌等				製本 特許	工業 規格類	加除法規			点字図書
	製本新聞	製本雑誌		国連文書			社会科学	地域	自然科学	
部門	新聞雑誌	新聞雑誌	自然科学	国連資料						
冊数	7,334	87,277	7,687	2,247	88,612	1,214	228	25	101	3,126
うち和書	7,020	75,941	3,680	0	79,298	568	228	25	100	3,126
うち洋書	314	11,336	4,007	2,247	9,314	646	0	0	1	0
計	104,545				88,612	1,214	354			3,126

(5) 図書分類別所蔵状況

		和書			洋書			合計			構成比率 (%)	開架率 (%)
		開架	閉架	計	開架	閉架	計	開架	閉架	計		
0類	総記	13,402	25,420	38,822	2,034	3,468	5,502	15,436	28,888	44,324	4.8	34.8
1類	哲学・宗教	15,388	27,839	43,227	2,938	1,653	4,591	18,326	29,492	47,818	5.2	38.3
2類	歴史・地理	30,638	54,087	84,725	4,025	3,584	7,609	34,663	57,671	92,334	10.1	37.5
3類	社会科学	68,150	144,095	212,245	14,610	6,744	21,354	82,760	150,839	233,599	25.5	35.4
4類	自然科学	24,516	42,951	67,467	5,624	2,115	7,739	30,140	45,066	75,206	8.2	40.1
5類	技術・家政学	26,557	55,698	82,255	4,535	4,144	8,679	31,092	59,842	90,934	9.9	34.2
6類	産業	15,409	38,758	54,167	3,013	1,931	4,944	18,422	40,689	59,111	6.5	31.2
7類	芸術・スポーツ	24,131	35,293	59,424	2,743	1,124	3,867	26,874	36,417	63,291	6.9	42.5
8類	言語	7,377	8,796	16,173	1,490	1,451	2,941	8,867	10,247	19,114	2.1	46.4
9類	文学	53,283	94,287	147,570	8,681	3,060	11,741	61,964	97,347	159,311	17.4	38.9
	絵本	6,911	11,292	18,203	4,792	372	5,164	11,703	11,664	23,367	2.6	50.1
	未分類の図書	0	0	0	0	6,343	6,343	0	6,343	6,343	0.7	0
	未配本図書	0	692	692	0	48	48	0	740	740	0.1	—
	合計	285,762	539,208	824,970	54,485	36,037	90,522	340,247	575,245	915,492	100.0	37.2
	開・閉架率(%)	34.6	65.4	100	60.2	39.8	100	37.2	62.8	100	—	—

*未配本図書とは年度末時点で受入手続は終わっているが、整理中などの状態で分類等が確定していない図書のこと

(6) 視聴覚資料ジャンル別所蔵状況

ア 音響資料

(単位:点)

ジャンル	カセット テープ	コンパクト ディスク	合計	比率 (%)
交響曲等・器楽曲	0	2,969	2,969	19.7
歌劇	0	237	237	1.6
声楽曲等	2	714	716	4.7
ジャズ	0	1,959	1,959	13.0
ヴォーカル	2	3,497	3,499	23.2
ロック	0	1,690	1,690	11.2
カントリー・ラテン等	0	271	271	1.8
映画音楽等	12	1,223	1,235	8.2
邦楽・民族音楽	42	686	728	4.8
演劇・演芸	183	123	306	2.0
文学・語学	506	374	880	5.8
効果音・その他	165	97	262	1.7
児童・教材	154	189	343	2.3
合計	1,066	14,029	15,095	100.0

イ 映像資料

(単位:点)

ジャンル	ビデオ テープ	レーザー ディスク	DVD	合計	比率 (%)
総記	92	0	5	97	1.1
哲学・宗教	81	8	2	91	1.1
歴史・伝記	461	5	57	523	6.1
地理・紀行	582	193	58	833	9.6
社会科学	485	13	51	549	6.4
自然科学	569	85	33	687	8.0
技術・工学	247	6	11	264	3.1
産業	207	33	45	285	3.3
芸術・美術	304	57	27	388	4.5
クラシック音楽	28	313	0	341	3.9
ポピュラー音楽	70	467	0	537	6.2
演劇・演芸	116	37	10	163	1.9
外国映画	788	707	2	1,497	17.3
日本映画	422	142	2	566	6.5
記録映画	138	29	16	183	2.1
アニメ・児童	823	79	11	913	10.6
スポーツ・娯楽	383	49	1	433	5.0
語学	83	1	21	105	1.2
文学	165	2	10	177	2.1
合計	6,044	2,226	362	8,632	100.0

(7) 雑誌分類別所蔵状況 (平成19年3月31日現在)

(単位:タイトル)

	和	洋	計
0類 総記	521	125	646
1類 哲学・宗教	109	16	125
2類 歴史・地理	236	30	266
3類 社会科学	1,824	278	2,102
4類 自然科学	355	109	464
5類 技術・家政学	1,322	249	1,571
6類 産業	448	42	490
7類 芸術・スポーツ	399	68	467
8類 言語	44	8	52
9類 文学	301	20	321
地域(A)	944	7	951
児童(J)	19	5	24
点字(T)	7	0	7
マイク	96	0	96
CD-ROM	6	0	6
合計	6,631	957	7,588

*復刻版、および非継続の雑誌を含む

(8) 新聞形態別所蔵状況 (平成19年3月31日現在)

(単位:タイトル)

	和	洋	計
原紙版	96	7	103
縮刷版	34	1	35
復刻版	37	0	37
マイクロ版	29	0	29
点字版	2	0	2
CD-ROM版	2	0	2
合計	200	8	208

2 利用統計

(1) 入館者数

年月 項目	18年 4月	5月	6月	7月	8月	9月	10月	11月	12月	19年 1月	2月	3月	合計
開館日数(日)	24	22	25	25	26	24	24	23	21	21	20	13	268
入館者数(人)	49,983	55,897	61,765	61,882	67,011	60,147	58,282	56,325	45,607	47,822	46,498	26,603	637,822
1日平均(人)	2,083	2,541	2,471	2,475	2,577	2,506	2,428	2,449	2,172	2,277	2,325	2,046	2,380

(2) 登録者数

ア 年齢別

	～5才	～10才	～15才	～20才	～30才	～40才	～50才	～60才	～70才	71才以上	合計
人数(人)	582	1,138	1,458	3,999	17,750	10,206	6,594	5,404	2,724	1,641	51,496
比率(%)	1.13	2.21	2.83	7.77	34.47	19.82	12.80	10.49	5.29	3.19	100

イ 地域別(町村は郡ごとにまとめた)

地域区分	地域名	人数	対人口比 (%)	地域区分	地域名	人数	対人口比 (%)
名古屋	名古屋市	32,867	1.48	三河	安城市	262	0.15
	愛西市	275	0.42		岡崎市	584	0.16
	一宮市	1,274	0.34		蒲郡市	67	0.08
	稲沢市	865	0.63		刈谷市	326	0.23
	犬山市	287	0.38		新城市	11	0.02
	岩倉市	345	0.72		高浜市	46	0.11
	大府市	288	0.35		田原市	26	0.04
	尾張旭市	489	0.62		知立市	144	0.21
	春日井市	1,120	0.37		豊川市	101	0.07
	北名古屋市	687	0.87		豊田市	430	0.10
	清須市	1,179	2.10		豊橋市	203	0.05
	江南市	563	0.56		西尾市	124	0.12
	小牧市	592	0.40		碧南市	64	0.09
	瀬戸市	508	0.39		北設楽郡	127	0.22
	知多市	249	0.30		西加茂郡	2	0.02
	津島市	291	0.44		額田郡	39	0.11
	東海市	297	0.28		幡豆郡	46	0.08
	常滑市	118	0.23		宝飯郡	34	0.08
	豊明市	229	0.33		県外計	2,880	—
	日進市	493	0.62		合計	51,496	
半田市	199	0.17					
弥富市	181	0.42					
愛知郡	652	0.74					
海部郡	1,264	0.81					
知多郡	310	0.19					
西春日井郡	128	0.58					
丹羽郡	230	0.42					

*対人口比は「あいちの人口」平成19年3月1日現在をもとに算出

(3) 個人館外貸出冊数

ア 利用者数、貸出冊(点)数

年月 項目	18年 4月	5月	6月	7月	8月	9月	10月	11月	12月	19年 1月	2月	3月	合計	一日平均
利用者数	9,752	10,171	10,687	11,266	11,937	11,192	11,271	11,330	9,913	10,416	10,216	6,487	124,638	465.1 人
図書貸出 冊数	26,880	28,268	28,808	32,394	34,032	31,594	31,739	31,913	29,566	30,246	29,785	18,166	353,391	1318.6 冊
視聴覚資料 貸出点数	5,716	5,882	5,664	5,358	5,672	5,775	5,775	5,679	4,863	4,870	5,801	3,140	64,195	239.5 点

イ 分類別貸出冊数

(単位:冊)

		和書	洋書	計	1日平均 冊数	分類別 比率(%)
0類	総記	9,693	26	9,719	36.3	2.7
1類	哲学・宗教	17,972	161	18,133	67.7	5.1
2類	歴史・地理	31,545	216	31,761	118.5	9.0
3類	社会科学	64,454	267	64,721	241.5	18.3
4類	自然科学	28,726	93	28,819	107.5	8.1
5類	技術・家政学	35,989	70	36,059	134.5	10.2
6類	産業	12,169	28	12,197	45.5	3.4
7類	芸術・スポーツ	27,628	176	27,804	103.7	7.9
8類	言語	7,122	138	7,260	27.1	2.1
9類	文学	79,845	1,705	81,550	304.3	23.1
	絵本	26,416	1,150	27,566	102.9	7.8
	パンフレット	904	—	904	3.4	0.3
	紙芝居	6,898	—	6,898	25.7	2.0
	合計	349,361	4,030	353,391	1318.6	100.0
1日平均		1,303.6	15.0	1,318.6		

ウ 部門別貸出冊数

(単位:冊)

	和書	洋書	計
人文科学	140,403	2,194	142,597
社会科学	70,021	243	70,264
自然科学	69,894	181	70,075
児童図書	68,928	1,362	70,290
国連資料	115	50	165
合計	349,361	4,030	353,391

エ 視聴覚資料ジャンル別館外貸出状況

音響資料

(単位:点)

ジャンル	カセット テープ	コンパクト ディスク	合計	比率 (%)
交響曲等・器楽曲	0	10,693	10,693	22.1
歌 劇	0	872	872	1.8
声楽曲等	6	2,070	2,076	4.3
ジャズ	0	6,758	6,758	13.9
ヴォーカル	0	12,336	12,336	25.5
ロック	0	4,275	4,275	8.8
カントリー・ラテン等	0	818	818	1.7
映画音楽等	13	3,536	3,549	7.3
邦楽・民族音楽	28	1,148	1,176	2.4
演劇・演芸	906	758	1,664	3.4
文学・語学	624	2,442	3,066	6.3
効果音・その他	94	383	477	1.0
児童・教材	69	670	739	1.5
合 計	1,740	46,759	48,499	100.0

映像資料(ビデオテープ)

ジャンル	ビデオ テープ	DVD	合計	比率 (%)
総 記	103	21	124	0.8
哲学・宗教	288	10	298	1.9
歴史・伝記	940	728	1,668	10.6
地理・紀行	1,446	697	2,143	13.7
社会科学	480	209	689	4.4
自然科学	686	520	1,206	7.7
技術・工学	203	48	251	1.6
産 業	304	432	736	4.7
芸術・美術	295	434	729	4.6
クラシック音楽	108	0	108	0.7
ポピュラー音楽	96	0	96	0.6
演劇・演芸	199	58	257	1.6
外国映画	2,053	9	2,062	13.1
日本映画	1,885	0	1,885	12.0
記録映画	142	270	412	2.6
アニメ・児童	1,594	149	1,743	11.1
スポーツ・娯楽	398	4	402	2.6
語 学	173	246	419	2.7
文 学	309	159	468	3.0
合 計	11,702	3,994	15,696	100.0

(4) 貸出予約

年月 項目	18年 4月	5月	6月	7月	8月	9月	10月	11月	12月	19年 1月	2月	3月	合計	一日平均
予 約 冊 数	513	571	623	642	712	720	760	733	611	707	625	559	7,776	29.0 冊

(5) 書庫内資料利用冊数

年月 項目	18年 4月	5月	6月	7月	8月	9月	10月	11月	12月	19年 1月	2月	3月	合計	一日平均	
利用者数	2,815	3,049	3,217	3,260	3,598	3,190	3,180	3,369	3,066	3,076	2,639	1,431	35,890	133.9 人	
出納冊数	図 書	4,937	5,952	6,139	5,730	7,143	6,126	6,020	7,040	5,866	6,151	5,285	2,798	69,187	258.2 冊
	雑 誌	4,533	3,767	3,384	3,267	4,014	3,464	4,122	3,591	3,744	2,684	2,869	2,026	41,465	154.7 冊
	特 許	812	797	294	2,365	332	888	1,179	502	122	249	100	528	8,168	30.5 冊
	貴重書	32	36	19	60	94	27	51	25	11	15	16	8	394	1.5 冊
	マイクロ	344	282	346	483	562	438	306	313	273	253	185	138	3,923	14.6 点
計	10,658	10,834	10,182	11,905	12,145	10,943	11,678	11,471	10,016	9,352	8,455	5,498	123,137	459.5 冊	

(6) 参考事務(レファレンス)

年月 項目	18年 4月	5月	6月	7月	8月	9月	10月	11月	12月	19年 1月	2月	3月	合計	一日平均
口 頭	1,882	2,213	2,178	2,102	2,359	1,997	2,077	2,007	1,841	1,877	1,947	1,216	23,696	88.4 件
電 話	636	759	704	623	769	767	621	575	530	610	654	409	7,657	28.6 件
文 書	33	46	49	35	36	24	59	41	29	34	37	31	454	1.7 件
計	2,551	3,018	2,931	2,760	3,164	2,788	2,757	2,623	2,400	2,521	2,638	1,656	31,807	118.7 件

*文書には電子メールによるものを含む

(7) 館内インターネット端末利用件数

年月 項目	18年 4月	5月	6月	7月	8月	9月	10月	11月	12月	19年 1月	2月	3月	合計	一日平均
件数	1,192	1,011	1,294	1,196	1,283	1,171	1,151	1,138	1,007	1,117	1,021	680	13,261	49.5 件

(8) インターネット上のコンテンツ(ホームページ)へのアクセス数

年月 項目	18年 4月	5月	6月	7月	8月	9月	10月	11月	12月	19年 1月	2月	3月	合計	一日平均
トップページ	32,571	37,908	35,017	38,032	40,087	36,405	38,175	35,254	36,740	40,042	32,953	36,181	439,365	1,207.0 回
蔵書検索	15,356	18,175	17,104	18,015	17,371	16,517	17,859	18,287	19,915	19,760	18,996	21,253	218,608	600.6 回
横断検索	20,301	22,913	21,966	21,659	22,373	21,435	23,706	22,592	23,173	26,339	20,352	17,898	264,707	727.2 回
「絵図の世界」	637	948	1,038	893	895	1,042	1,070	1,027	1,177	1,101	659	643	11,130	30.6 回
携帯用サイト	3,006	2,698	2,784	2,407	2,542	2,271	3,405	3,447	2,942	4,185	3,062	1,097	33,846	97.0 ページ

(9) 複写枚数

	合計	一日平均	
電子式複写	627,192	2,340.3	枚
マイクロ資料よりの複写	6,383	23.8	枚
CD-ROM, インターネットよりの複写	9,237	34.5	枚
計	642,812	2,398.6	枚

(10) 身体障害者への郵送貸出

		前年度実績	
登録者数(年度末)	41	35	人
利用者数	115	111	人
利用冊数	267	303	冊

(11) AV室利用状況

(一日平均)

映像	ビデオテープ	2,757	10.3	点
	レーザーディスク	2,897	10.8	点
	DVD	59	0.2	点
	計	5,713	21.3	点
音響	カセットテープ	17	0.1	点
	コンパクトディスク	1,267	4.7	点
	計	1,284	4.8	点
合計		6,997	26.1	点

(12) マイクロ資料館内利用

(一日平均) 前年度実績 (一日平均)

受付件数	857	3.2	906	3.4	件
リール数	4,545	17.0	5,437	20.3	点

(13) 視覚障害者資料室利用状況

ア 貸出数

		前年度実績	
有効登録者数	332	305	人
点字資料	利用者数	241	265 人
	タイトル数	247	292 タイトル
	冊数	415	490 冊
	録音資料(カセット)	利用者数	452
	タイトル数	652	651 タイトル
	巻数	4,079	4,221 巻
録音資料(デジジ)	利用者数	33	21 人
	タイトル数	50	55 タイトル
	枚数	51	59 枚
合計	利用者数	726	741 人
	タイトル数	949	998 タイトル
	点数	4,545	4,770 点

ウ 他館からの借受数

		前年度実績	
点字資料	17	7	タイトル
録音資料(カセット)	655	626	タイトル
録音資料(デジジ)	125	44	タイトル
合計	797	677	タイトル

エ 対面朗読

		前年度実績	
利用者数	293	197	人
朗読者数	208	148	人
朗読時間	428.33	306.33	時間
朗読協力員数	53	55	人

イ 他館への貸出数

		前年度実績	
点字資料	2	0	タイトル
録音資料(カセット)	43	72	タイトル
録音資料(デジジ)	25	7	タイトル
合計	70	79	タイトル

3 協力業務統計

(1) 協力貸出

ア 全体

	18年 4月	5月	6月	7月	8月	9月	10月	11月	12月	19年 1月	2月	3月	合計
貸出冊数	1,145	1,436	1,369	1,178	1,390	1,108	1,501	1,433	1,080	1,393	1,218	795	15,046 冊
うち県内	990	1,253	1,201	975	1,201	935	1,321	1,293	932	1,193	1,061	701	13,056 冊
うち県外	155	183	168	203	189	173	180	140	148	200	157	94	1,990 冊

イ. 館別貸出冊数

市町村名 (図書館名)	冊数	前年度 実績
○ 鶴舞中央	77	88
○ 熱田	54	38
○ 北	31	7
○ 楠	21	22
○ 志段味	16	20
○ 千種	75	53
○ 天白	85	62
○ 富田	55	20
○ 中川	76	19
○ 中村	83	55
○ 南陽	19	9
○ 西	46	37
○ 東	83	68
○ 瑞穂	54	47
○ 緑	55	92
○ 港	47	44
○ 南	51	38
○ 名東	119	81
○ 守山	29	22
○ 山田	35	10
小計	1,111	832
○ 愛西市	93	135
○ 一宮市	329	314
○ 稲沢市	83	282
○ 犬山市	306	246
○ 岩倉市	366	288
○ 大府市	144	152
○ 尾張旭市	238	273
○ 春日井市	238	263
○ 北名古屋	389	394
○ 江南市	80	48
○ 小牧市	199	94
○ 瀬戸市	404	370
○ 知多市	172	132
○ 津島市	194	147
○ 東海市	89	149
○ 常滑市	374	236
○ 豊明市	224	251
○ 日進市	226	228
○ 半田市	309	275
○ 弥富市	73	75
○ 阿久比町	93	109
○ 大口町	144	124
○ 蟹江町	57	58
○ 武豊町	87	32
○ 東郷町	462	445
○ 飛島村	13	7
○ 長久手町	74	81
○ 東浦町	188	168
○ 扶桑町	252	271
○ 美浜町	128	169
○ 美和町	456	439
小計	6,484	6,255

県外公共図書館	1,915	2,046
県外その他(注2)	75	21
県外合計	1,990	2,067

市町村名 (図書館名)	冊数	前年度 実績
○ 安城市	256	262
○ 岡崎市	748	819
○ 蒲郡市	176	143
○ 刈谷市	98	86
○ 新城市	257	141
○ 高浜市	240	248
○ 田原市	451	470
○ 知立市	193	197
○ 豊川市	143	173
○ 豊田市	122	142
○ 豊橋市	271	229
○ 西尾市	348	380
○ 碧南市	111	112
○ 一色町	234	209
○ 音羽町	201	172
○ 吉良町	119	94
○ 幸田町	140	161
○ 幡豆町	63	98
○ 三好町	106	120
小計	4,277	4,256
○ 大治町	0	0
○ 清須市	107	127
○ 七宝町	2	11
○ 菟目寺町	34	1
○ 豊山町	38	15
○ 春日町	33	31
○ 南知多町	0	0
○ 小坂井町	32	8
○ 設楽町	29	9
○ 東栄町	0	0
○ 豊川市(旧一宮町)	125	160
○ 豊根村	12	5
○ 御津町	73	34
小計	485	401
県内大学図書館	109	52
県内その他(注1)	590	794
県内合計	13,056	12,590

総計	15,046	14,657
----	--------	--------

市町村合併があった旧市町村の前年度実績は、新市町村の前年度実績に含めた。

○印はAICHI・LLネット接続市町村

(注1) 県内の学校図書室等で、公共図書館・大学図書館・公民館図書室以外の施設

(注2) 県外の大学図書館・専門図書館等で公共図書館以外の施設

ウ 県外図書館 県別貸出冊数

No.	県名	合計	
		主な貸出館	冊数
1	北海道	24	札幌市図書館 11
2	青森	10	
3	岩手	5	
4	宮城	22	仙台市図書館 16
5	秋田	0	
6	山形	1	
7	福島	4	
8	茨城	26	茨城県立図書館 17
9	栃木	4	
10	群馬	5	
11	埼玉	51	
12	千葉	24	千葉県立図書館 21
13	東京	15	
14	神奈川	11	
15	新潟	28	上越市立図書館 14
16	富山	212	富山県立図書館 95 富山市立図書館 49 砺波市立図書館 20 高岡市立図書館 15
17	石川	43	金沢市立図書館 11
18	福井	35	福井県立図書館 17
19	山梨	10	
20	長野	71	飯田市立図書館 27 松本市中央図書館 14 市立岡谷図書館 13
21	岐阜	324	岐阜県図書館 85 高山市図書館 40 中津川市立図書館 37 岐阜市立図書館 27 多治見市図書館 21 美濃加茂市図書館 19 各務原市立中央図書館 17 郡上市はちまん図書館 17
22	静岡	107	静岡県立中央図書館 23 静岡市立図書館 19 沼津市立図書館 17 磐田市立図書館 14
24	三重	575	三重県立図書館 79 桑名市立図書館 87 伊勢市立伊勢図書館 81 四日市市立図書館 68 津市図書館 61 いなべ市図書館 27 名張市立図書館 23 鈴鹿市立図書館 15 尾鷲市立図書館 11
25	滋賀	21	大津市立図書館 22
26	京都	35	京都府立図書館 32
27	大阪	47	枚方市立中央図書館 15 大阪市立図書館 13
28	兵庫	16	姫路市立図書館 10
29	奈良	14	
30	和歌山	0	
31	鳥取	10	
32	島根	25	出雲市立図書館 23
33	岡山	25	岡山県立図書館 21
34	広島	20	
35	山口	14	
36	徳島	6	
37	香川	2	
38	愛媛	45	新居浜市立別子銅山記念図書館 40
39	高知	12	高知県立図書館 12
40	福岡	38	福岡県立図書館 24
41	佐賀	5	
42	長崎	6	
43	熊本	10	
44	大分	2	
45	宮崎	11	宮崎県立図書館 11
46	鹿児島	1	
47	沖縄	18	沖縄県立図書館 17
		総計 1,990	

(2) 他館からの借受冊数

	前年度	
借受冊数	1591	1186 冊
(うち国会図書館)	81	77 冊
(うち岐阜県図書館)	26	50 冊
(うち三重県立図書館)	31	32 冊

*670冊を購入して提供した。

(3) 他館から依頼された複写

	前年度	
申込件数	133	124 件
複写枚数	2,135	2,625 枚

(4) 他館に依頼した複写

	前年度	
申込件数	523	767 件

(5) 貸出文庫貸出冊数

市町村名	施設名	基本図書	流通図書			合計
			図書	ビデオ	紙芝居	
設楽町	設楽町民図書館	-	250	75	-	325
設楽町	つぐグリーンプラザ	-	250	75	35	360
七宝町	七宝町公民館	500	250	-	-	750
甚目寺町	甚目寺町中央公民館	334	-	-	-	334
東栄町	東栄町教育委員会	500	250	75	-	825
豊根村	豊根村教育委員会	183	250	-	-	433
豊根村	豊根村教育文化センター森遊館	500	250	75	35	860
南知多町	南知多町民会館	500	250	-	35	785
計		2,517	1,750	300	105	4,672

*貸出文庫は、図書館未設置町村を対象に、期限1年で貸出をする「基本図書」と、期限2ヵ月で新刊の貸出をする「流通図書」の2形態を運用している。

(6) 当館経由の相互貸借冊数

地区	館名	貸出	返却	地区	館名	貸出	返却	地区	館名	貸出	返却
名古屋	名古屋市鶴舞中央図書館	1185	330	尾張(図書館)	北名古屋市東図書館	360	470	三河(図書館)	安城市中央図書館	1006	352
	名古屋市熱田図書館	81	156		北名古屋市西図書館	53	270		岡崎市立中央図書館	651	803
	名古屋市北図書館	72	126		江南市立図書館	228	312		岡崎市立額田図書館	28	24
	名古屋市楠図書館	59	77		小牧市立図書館	1232	380		蒲郡市立図書館	559	299
	名古屋市志段味図書館	33	41		瀬戸市立図書館	535	592		刈谷市中央図書館	436	160
	名古屋市千種図書館	84	210		知多市立中央図書館	331	318		新城図書館	138	304
	名古屋市天白図書館	104	153		津島市立図書館	193	286		高浜市立図書館	2	293
	名古屋市富田図書館	48	103		東海市立中央図書館	604	312		田原市中央図書館	1114	753
	名古屋市中村図書館	44	142		常滑市立図書館	392	388		知立市図書館	182	233
	名古屋市中川図書館	67	150		豊明市立図書館	377	448		豊川市中央図書館	565	301
	名古屋市南陽図書館	51	67		日進市立図書館	0	371		豊田市中央図書館	3398	264
	名古屋市西図書館	113	133		半田市立図書館	141	751		豊橋市中央図書館	883	548
	名古屋市東図書館	70	140		弥富市立図書館	2	62		西尾市立図書館	374	361
	名古屋市瑞穂図書館	54	140		阿久比町立図書館	82	111		碧南市民図書館	524	179
	名古屋市緑図書館	89	293		大口町立図書館	309	233		一色学びの館	142	275
	名古屋市港図書館	80	204		蟹江町図書館	0	81		音羽町図書館	29	200
	名古屋市南図書館	92	302		武豊町立図書館	4	163		吉良町立図書館	20	104
	名古屋市名東図書館	133	274		東郷町立図書館	52	337		幸田町立図書館	218	227
	名古屋市守山図書館	97	67		飛鳥村図書館	43	13		幡豆町立図書館	9	134
	名古屋市山田図書館	20	100		長久手町中央図書館	227	293		三好町立中央図書館	313	167
	芸術文化センターアートライブラリー	18	0		東浦町中央図書館	353	371		三河(図書館)	豊川市一宮生涯学習会館	0
名古屋大学	32	64	扶桑町図書館	132	254	三河(公民館等)	小坂井町中央公民館	0	2		
名古屋市立大学	26	0	美浜町図書館	257	206	設楽町民図書館	0	0			
南山大学	11	34	美和町図書館	152	535	つぐグリーンプラザ	0	0			
尾張(図書館)	愛西市中央図書館	1	67	大治町立公民館	0	0	東栄町教育委員会	0	0		
	一宮市立図書館	1617	676	清須市にしび創造センター	0	0	豊根村教育委員会	0	0		
	稲沢市立図書館	49	95	七宝町公民館	0	0	豊根村教育文化センター森遊館	0	0		
	大山市立図書館	247	365	豊山町社会教育センター	1	6	御津町文化会館	1	50		
	岩倉市図書館	117	442	甚目寺町中央公民館	0	0	小計	24,027	20,522		
	大府市中央図書館	1110	600	春日町中央公民館	0	4	岐阜県内図書館	315	639		
	尾張旭市立図書館	222	711	南知多町教育委員会	0	0	三重県内図書館	382	1,995		
	春日井市図書館	1349	650				富山県内図書館	94	204		
							愛知県図書館	-	1,139		
							小計	791	3,977		
						合計	24,818	24,499			

4 受入・利用の推移(平成9～18年度)

(1) 年度別所蔵状況

(各年度3月31日現在の数値)

		平成9年度	平成10年度	平成11年度	平成12年度	平成13年度	平成14年度	平成15年度	平成16年度	平成17年度	平成18年度		
図書等	図書(和書)	664,294	685,257	696,876	710,013	726,906	744,321	762,027	780,447	799,644	824,970	冊	
	図書(洋書)	84,722	85,846	86,668	87,137	87,573	88,222	88,769	89,332	89,709	90,522	冊	
	小計	749,016	771,103	783,544	797,150	814,479	832,543	850,796	869,779	889,353	915,492	冊	
	製本雑誌・製本新聞	89,638	92,766	94,165	97,748	100,849	102,159	102,882	103,412	103,964	104,545	冊	
	製本特許	86,382	87,889	88,517	88,612	88,612	88,612	88,612	88,612	88,612	88,612	冊	
	加除法規類	2,019	1,028	990	950	909	911	913	350	352	354	冊	
	工業規格類		1,064	1,089	1,090	1,103	1,127	1,173	1,185	1,199	1,214	冊	
	点字資料 (タイトル)	(414)	(448)	(486)	(526)	(543)	(554)	(565)	(611)	(621)	(628)	タイトル	
	(冊数)	2,550	2,724	2,895	2,973	2,994	3,017	3,031	3,106	3,116	3,126	冊	
	計	932,823	957,595	971,200	988,523	1,008,946	1,028,369	1,047,407	1,066,444	1,086,596	1,113,343	冊	
貸出文庫用図書	15,191	14,151	15,523	16,900	18,052	19,037	12,992	11,894	11,109	12,006	冊		
合計	948,014	971,746	986,723	1,005,423	1,026,998	1,047,406	1,060,399	1,078,338	1,097,705	1,125,349	冊		
紙資料 その他の	紙芝居	1,838	1,858	1,860	1,858	2,196	2,313	2,443	2,533	2,598	2,654	点	
	電話帳	606	615	611	620	750	853	924	966	1,082	1,113	点	
	地図(一枚もの)	7,970	7,981	7,998	8,002	8,000	8,006	7,955	7,961	7,982	7,979	点	
紙以外の資料	視聴覚資料	カセットテープ	1,061	1,061	1,061	1,061	1,062	1,060	1,074	1,074	1,066	1,066	点
		コンパクトディスク	12,380	12,701	12,885	13,023	13,201	13,368	13,521	13,702	13,840	14,029	点
		ビデオテープ	4,432	4,798	4,958	5,071	5,186	5,437	5,688	5,878	5,985	6,044	点
		レーザーディスク	2,213	2,231	2,232	2,231	2,231	2,231	2,231	2,231	2,226	2,226	点
		DVD	-	-	-	-	-	-	10	71	179	362	点
		計	20,086	20,791	21,136	21,386	21,680	22,096	22,524	22,956	23,296	23,727	点
	貸出文庫用ビデオ	624	710	796	796	796	796	796	796	796	796	点	
	合計	20,710	21,501	21,932	22,182	22,476	22,892	23,320	23,752	24,092	24,523	点	
	マイクロ資料	マイクロフィルム	46,739	47,186	47,398	47,551	47,669	47,648	47,748	47,833	48,011	48,188	リール
		マイクロフロッピー	25,727	25,727	25,745	26,977	26,977	27,586	27,586	27,586	27,586	27,586	枚
計		72,466	72,913	73,143	74,528	74,646	75,234	75,334	75,419	75,597	75,774	点	
電子資料	(タイトル)	-	-	-	-	-	-	(2974)	(2974)	(2974)	(2974)	タイトル	
(枚数)	4,669	5,664	5,688	5,688	2,110	2,110	3,007	3,007	3,007	3,007	枚		
視覚 障害者用 録音資料	カセット (タイトル)	(1,890)	(1,967)	(2,023)	(2,077)	(2,140)	(2,221)	(2,283)	(2,342)	(2,399)	(2,444)	タイトル	
	テープ (巻数)	12,368	12,801	13,187	13,547	13,985	14,452	14,848	15,219	15,610	15,922	巻	
	デジター (タイトル)	-	-	-	-	(41)	(42)	(52)	(55)	(72)	(92)	タイトル	
	図書 (枚数)	-	-	-	-	41	42	55	58	76	96	枚	
	計 (タイトル)	(1,890)	(1,967)	(2,023)	(2,077)	(2,181)	(2,263)	(2,335)	(2,397)	(2,471)	(2,536)	タイトル	
(点数)	12,368	12,801	13,187	13,547	14,026	14,494	14,903	15,277	15,686	16,018	点		

* 貸出文庫用図書欄は平成11年度までは移動図書館用図書数。(2)資料受入状況推移も同じ。

* 電子資料欄は平成14年度まではCD-ROM(特許)数。(2)資料受入状況推移も同じ。

(2) 資料受入状況推移 (逐次刊行物については別表)

		平成9年度	平成10年度	平成11年度	平成12年度	平成13年度	平成14年度	平成15年度	平成16年度	平成17年度	平成18年度		
図書等	図書(和書)	25,993	21,716	12,567	14,005	17,687	18,027	18,124	18,798	19,848	25,770	冊	
	図書(洋書)	1,473	1,135	830	486	437	664	554	572	401	833	冊	
	小計	27,466	22,851	13,397	14,491	18,124	18,691	18,678	19,370	20,249	26,603	冊	
	製本雑誌・製本新聞・製本特許	6,760	4,635	2,027	3,678	3,102	1,310	723	530	552	581	冊	
	加除法規類	-	-	10	38	1	2	2	3	2	2	冊	
	工業規格類	-	-	25	30	13	24	46	12	14	15	冊	
	点字資料(タイトル)	(22)	(34)	(38)	(40)	(17)	(11)	(11)	(46)	(10)	(7)	タイトル	
	点字資料(冊数)	231	174	171	78	21	23	14	75	10	10	冊	
	計	34,457	27,660	15,630	18,315	21,261	20,050	19,463	19,990	20,827	27,211	冊	
	貸出文庫用図書	1,571	1,606	1,373	1,377	1,152	985	1,044	997	1,024	897	冊	
合計	36,028	29,266	17,003	19,692	22,399	21,035	20,507	20,987	21,851	28,108	冊		
紙その他の	紙芝居	61	190	167	1	338	117	130	90	65	68	点	
	電話帳	606	615	611	512	671	773	899	876	1,176	1,116	点	
	地図(一枚もの)	672	990	273	1,726	876	1,083	935	436	521	712	点	
紙以外の資料	視聴覚資料	カセットテープ	39	0	0	0	1	0	16	4	0	0	点
		コンパクトディスク	536	321	185	139	178	167	155	185	156	191	点
		ビデオテープ	534	460	221	202	150	257	260	207	117	69	点
		レーザーディスク	26	22	1	0	0	0	0	0	0	0	点
		DVD	-	-	-	-	-	-	10	61	108	183	点
		計	1,135	803	407	341	329	424	431	457	381	443	点
	貸出文庫用ビデオ	84	86	86	0	0	0	0	0	0	0	点	
	合計	1,219	889	493	341	329	424	431	457	381	443	点	
	マイクロ資料	マイクロフィルム	526	447	212	153	118	699	188	173	178	177	リール
		マイクロフィッシュ	330	0	18	1,232	0	609	0	0	0	0	枚
		計	856	447	230	1,385	118	1,308	188	173	178	177	点
	電子資料	(タイトル)	-	-	-	-	-	-	(864)	(0)	(0)	(0)	タイトル
		(枚数)	975	995	24	0	0	0	897	0	0	0	枚
視覚障害者用録音資料	カセット (タイトル)	(48)	(77)	(56)	(54)	(63)	(81)	(62)	(59)	(57)	(45)	タイトル	
	テープ (巻数)	396	433	386	360	438	467	396	371	391	312	巻	
	デジター (タイトル)	-	-	-	-	(41)	(1)	(10)	(3)	(17)	(20)	タイトル	
	図書 (枚数)	-	-	-	-	41	1	13	3	18	20	枚	
	計 (タイトル)	(48)	(77)	(56)	(54)	(104)	(82)	(72)	(62)	(74)	(65)	タイトル	
	(点数)	396	433	386	360	479	468	409	374	409	332	点	

逐次刊行物受入数推移

(各年度4月1日現在の数値)

	平成10年度	平成11年度	平成12年度	平成13年度	平成14年度	平成15年度	平成16年度	平成17年度	平成18年度	平成19年度	
新聞	172	110	85	79	78	79	80	87	92	101	タイトル
雑誌	3,452	3,031	2,744	2,641	2,657	2,690	2,715	2,740	2,644	2,606	タイトル
特許・規格類	65	24	2	2	2	2	2	2	2	2	タイトル
加除法規追録	39	31	12	12	11	10	11	10	10	12	タイトル

特許(特許公開公報・実用新案等)は平成10年度で更新中止

(3) 利用状況推移

ア 入館者数推移

	平成9年度	平成10年度	平成11年度	平成12年度	平成13年度	平成14年度	平成15年度	平成16年度	平成17年度	平成18年度	
入館者数	888,242	900,254	809,180	747,121	763,322	726,193	715,074	686,348	651,008	637,822	人

イ 利用者区別年度別登録者数推移

	平成9年度	平成10年度	平成11年度	平成12年度	平成13年度	平成14年度	平成15年度	平成16年度	平成17年度	平成18年度	
一般	31,051	29,941	25,837	23,988	21,469	20,303	18,722	16,703	16,181	15,645	人
児童	3,095	2,956	2,319	2,195	1,879	1,653	1,505	1,295	822	850	人
合計	34,146	32,897	28,156	26,183	23,348	21,956	20,227	17,998	17,003	16,495	人

平成16年度までは中学生以下を児童としていたが、平成17年度からは小学生以下を児童とした。

ウ 児童図書・他の年度別貸出冊数推移

	平成9年度	平成10年度	平成11年度	平成12年度	平成13年度	平成14年度	平成15年度	平成16年度	平成17年度	平成18年度	
児童図書	67,957	62,338	47,816	50,137	48,063	64,997	63,901	60,953	66,236	70,290	冊
その他の資料	404,495	389,631	330,979	290,490	265,197	304,277	296,556	282,526	269,890	283,101	冊
合計	472,452	451,969	378,795	340,627	313,260	369,274	360,457	343,479	336,126	353,391	冊

エ 分類別年度別貸出冊数推移

	平成9年度	平成10年度	平成11年度	平成12年度	平成13年度	平成14年度	平成15年度	平成16年度	平成17年度	平成18年度	
総記	15,786	15,092	12,591	10,557	9,255	9,547	9,336	9,778	9,757	9,719	冊
哲学・宗教	23,042	22,342	19,437	17,557	16,001	18,579	18,638	17,962	16,428	18,133	冊
歴史・地理	44,271	42,749	35,709	32,304	28,234	33,050	31,930	31,225	30,555	31,761	冊
社会科学	94,553	91,207	77,531	68,729	64,122	75,960	69,573	67,018	62,219	64,721	冊
自然科学	41,009	39,868	34,724	30,924	28,587	34,668	32,076	30,637	29,485	28,819	冊
技術・家政学	49,584	47,706	43,417	38,846	35,875	37,208	38,079	36,210	34,516	36,059	冊
産業	16,809	16,872	14,169	12,143	11,298	14,692	12,041	11,168	11,255	12,197	冊
芸術・スポーツ	40,134	38,573	32,429	27,788	25,975	29,700	31,504	28,985	27,596	27,804	冊
言語	11,641	10,318	8,801	7,905	7,325	13,311	8,705	8,331	7,580	7,260	冊
文学	111,650	104,858	82,455	72,994	65,564	74,442	79,686	74,792	75,117	81,550	冊
絵本	19,306	18,839	13,946	14,665	15,019	21,147	22,201	20,910	24,111	27,566	冊
パンフレット	664	616	2,097	914	771	542	568	473	932	904	冊
紙芝居	4,003	2,929	1,489	5,301	5,234	6,428	6,120	5,990	6,575	6,898	冊
小計	472,452	451,969	378,795	340,627	313,260	369,274	360,457	343,479	336,126	353,391	冊
AV資料(音響)	—	—	—	—	—	35,405	40,551	42,672	47,658	48,499	点
AV資料(映像)	—	—	—	—	—	15,044	15,998	18,358	14,026	15,696	点
小計	—	—	—	—	—	50,449	56,549	61,030	61,684	64,195	点
合計	472,452	451,969	378,795	340,627	313,260	419,723	417,006	404,509	397,810	417,586	

AV資料の貸出は平成14年度より開始

オ 書庫内資料利用冊数推移

	平成9年度	平成10年度	平成11年度	平成12年度	平成13年度	平成14年度	平成15年度	平成16年度	平成17年度	平成18年度		
利用者数	56,292	56,203	53,033	51,288	48,459	47,163	44,630	38,902	36,690	35,890	人	
出納冊数	図書	107,115	105,922	98,120	93,150	87,204	87,652	85,983	75,685	69,598	69,187	冊
	雑誌	35,288	41,420	43,187	39,684	40,377	41,098	35,471	37,829	42,577	41,465	冊
	特許	39,622	35,874	23,156	13,732	13,553	9,224	8,493	8,254	9,365	8,168	冊
	貴重書	481	570	603	508	660	455	555	577	617	394	冊
	マイクロ資料	—	—	—	—	—	—	—	201	5,161	3,923	点
計	182,506	183,786	165,066	147,074	141,794	138,429	130,502	122,546	127,318	123,137	冊	

平成16年度途中よりマイクロ資料の取扱を変更した

カ 視聴覚資料館内利用状況推移

	平成9年度	平成10年度	平成11年度	平成12年度	平成13年度	平成14年度	平成15年度	平成16年度	平成17年度	平成18年度		
映像	ビデオテープ	17,644	17,893	16,634	16,143	15,400	3,096	3,180	3,051	2,813	2,757	点
	ビデオディスク	8,938	8,241	7,726	8,736	8,650	2,892	2,816	2,828	2,888	2,897	点
	DVD	—	—	—	—	—	—	—	2	5	59	点
	計	26,582	26,134	24,360	24,879	24,050	5,988	5,996	5,881	5,706	5,713	点
音響	カセットテープ	257	281	235	216	127	82	88	36	38	17	点
	コンパクトディスク	5,837	6,412	5,549	5,805	5,859	2,610	2,121	1,947	1,636	1,267	点
	計	6,094	6,693	5,784	6,021	5,986	2,692	2,209	1,983	1,674	1,284	点
合計	32,676	32,827	30,144	30,900	30,036	8,680	8,205	7,864	7,380	6,997	点	

キ 複写利用状況推移

	平成9年度	平成10年度	平成11年度	平成12年度	平成13年度	平成14年度	平成15年度	平成16年度	平成17年度	平成18年度	
電子式複写	1,034,987	1,011,146	883,593	785,928	747,064	657,851	597,242	525,460	487,303	627,192	枚
マイク資料よりの複写	14,889	16,495	12,558	16,804	14,468	16,064	14,294	12,426	9,382	6,383	枚
CD-ROM,インターネットよりの複写	42,922	41,485	12,516	2,449	592	375	6,494	7,384	6,516	9,237	枚
合計	1,092,798	1,069,126	908,667	805,181	762,124	674,290	618,030	545,270	503,201	642,812	枚

ク 参考事務(レファレンス)推移

	平成9年度	平成10年度	平成11年度	平成12年度	平成13年度	平成14年度	平成15年度	平成16年度	平成17年度	平成18年度	
口 頭	23,533	20,647	19,826	24,507	23,171	17,807	17,153	20,626	21,912	23,696	件
電 話	8,303	8,876	10,439	11,350	7,958	6,309	6,041	5,970	6,084	7,657	件
文 書	2,107	2,064	2,112	2,216	1,972	2,156	2,121	672	461	454	件
合計	33,943	31,587	32,377	38,073	33,101	26,272	25,315	27,268	28,457	31,807	件

文書には電子メールによるものを含む

ケ 協力貸出冊数推移

	平成9年度	平成10年度	平成11年度	平成12年度	平成13年度	平成14年度	平成15年度	平成16年度	平成17年度	平成18年度	
協力貸出冊数	15,310	14,946	13,273	12,571	14,317	15,224	15,278	14,233	14,657	15,046	冊
うち県外図書館	1,818	2,106	2,119	1,909	2,317	2,035	1,993	2,005	2,067	1,990	冊
県外図書館割合	11.9	14.1	16.0	15.2	16.2	13.4	13.0	14.1	14.1	13.2	%

5 図書館運営費推移(平成10～19年度)

(単位:千円)

年度	平成10年度	平成11年度	平成12年度	平成13年度	平成14年度	平成15年度	平成16年度	平成17年度	平成18年度	平成19年度
資料費	148,067	89,032	72,565	72,966	72,966	72,966	72,966	72,966	82,966	83,673
(指数)	100.0	60.1	49.0	49.3	49.3	49.3	49.3	49.3	56.0	56.5
うち図書費	80,376	46,366	49,404	49,836	49,836	49,836	49,846	49,846	57,846	57,794
(指数)	100.0	57.7	61.5	62.0	62.0	62.0	62.0	62.0	72.0	71.9
うち新聞雑誌費	34,786	24,324	17,046	17,046	17,046	17,046	17,046	17,046	18,046	18,046
(指数)	100.0	69.9	49.0	49.0	49.0	49.0	49.0	49.0	51.9	51.9
うち視聴覚資料費	4,611	3,312	2,674	2,639	2,639	2,639	2,639	2,639	3,539	3,539
(指数)	100.0	71.8	58.0	57.2	57.2	57.2	57.2	57.2	76.8	76.8
うちその他の資料費	28,294	15,030	3,441	3,445	3,445	3,445	3,435	3,435	3,535	4,294
(指数)	100.0	53.1	12.2	12.2	12.2	12.2	12.1	12.1	12.5	15.2
整理費	21,782	12,057	10,374	9,698	9,106	12,557	11,586	22,561	6,066	10,383
(指数)	100.0	55.4	47.6	44.5	41.8	57.6	53.2	103.6	27.8	47.7
電算システム運用費	227,774	240,650	180,145	176,818	173,852	155,747	108,853	64,124	80,767	59,839
(指数)	100.0	105.7	79.1	77.6	76.3	68.4	47.8	28.2	35.5	26.3
サービス事業費	28,237	21,896	19,081	17,767	16,311	15,802	15,214	14,586	13,876	15,501
(指数)	100.0	77.5	67.6	62.9	57.8	56.0	53.9	51.7	49.1	54.9
市町村図書振興費		6100	4,698	4,432	3,971	3,574	3,422	3,364	3,131	2,991
(指数)		100.0	77.0	72.7	65.1	58.6	56.1	55.1	51.3	49.0
うち資料費		1704	1,490	1,325	1,190	1,077	970	970	977	970
(指数)		100.0	87.4	77.8	69.8	63.2	56.9	56.9	57.3	56.9
市町村図書館協力費	3,853	3,853								
(指数)	100.0	100.0								
移動図書館費	5,092	5,092								
(指数)	100.0	100.0								
うち資料費	2,138	2,138								
(指数)	100.0	100.0								
合計	434,805	369,735	286,863	281,681	276,206	260,646	212,041	177,601	186,806	172,387
(指数)	100.0	85.0	66.0	64.8	63.5	59.9	48.8	40.8	43.0	39.6

*職員給与、管理運営費を除く。平成10～18年度は最終予算額、平成19年度は当初予算額。

*市町村図書館協力費、移動図書館費は平成11年度から併せて市町村図書振興費となった。

*指数は平成10年度を100とする。ただし、市町村図書振興費は平成11年度を100とする。

事業年報 平成19年度版
(平成18年度事業報告書)

平成19年6月30日発行

編集・発行 愛知県図書館
〒460-0001 名古屋市中区三の丸一丁目9-3
電話(052)212-2323 FAX(052)212-3674
<http://www.aichi-pref-library.jp/>

印刷 マット印刷株式会社
〒453-0856 名古屋市中村区並木1-301
電話(052)411-4863 FAX(052)413-0648

